

ຫຼັກສູດຊັ້ນປະຖົມສຶກສາ ປີທີ 3 ສະບັບປັບປຸງໃໝ່

- > ພາສາລາວ
- > ພາສາອັງກິດ
- > ວິທະຍາສາດ ແລະ ສິ່ງແວດລ້ອມ
- > ພະລະສຶກສາ



ຄຳແນະນຳລວມ ສຳລັບຫຼັກສູດຊັ້ນປະຖົມສຶກສາ ປີທີ 3

ກະຊວງສຶກສາທິການ ແລະ ກິລາ ໄດ້ພັດທະນາຫຼັກສູດຊັ້ນປະຖົມສຶກສາ ແຫ່ງຊາດ ສະບັບປັບປຸງໃໝ່ ແລະ ສຶກສາຮຽນການສອນແບບໃໝ່ ສຳລັບ ນັກຮຽນ ແລະ ຄູສອນ. ການຈັດຕັ້ງປະຕິບັດການຮຽນການສອນຫຼັກສູດຊັ້ນ ປະຖົມສຶກສາ ສະບັບປັບປຸງໃໝ່ໃນໂຮງຮຽນປະຖົມ ໄດ້ດຳເນີນໄປແຕ່ລະຂັ້ນ ຮຽນໃນທຸກໆປີ. ສຳລັບຫຼັກສູດຊັ້ນປະຖົມສຶກສາ ປີທີ 1 ສະບັບປັບປຸງໃໝ່ ໄດ້ ເລີ່ມຈັດການຮຽນການສອນໃນທຸກໂຮງຮຽນ ແຕ່ເດືອນ ກັນຍາ 2019 ແລະ ຊັ້ນປະຖົມສຶກສາ ປີທີ 2 ແຕ່ເດືອນ ກັນຍາ 2020 ທີ່ຜ່ານມາ. ສຳລັບການ ຈັດການຮຽນການສອນຫຼັກສູດຊັ້ນປະຖົມສຶກສາ ປີທີ 3 ຈະເລີ່ມຈັດການຮຽນ ການສອນໃນທຸກໂຮງຮຽນແຕ່ເດືອນ ກັນຍາ 2021 ໃນນີ້ມີວິຊາພາສາລາວ, ພາສາອັງກິດ, ວິທະຍາສາດ ແລະ ສິ່ງແວດລ້ອມ ແລະ ພະລະສຶກສາ ຊຶ່ງໄດ້ຮັບ ການສະໜັບສະໜູນຈາກລັດຖະບານອິດສະຕຣາລີ.

ຄວາມແຕກຕ່າງຫຼັກໆທີ່ຢູ່ໃນຫຼັກສູດຊັ້ນປະຖົມສຶກສາ ສະບັບປັບປຸງໃໝ່ ນີ້ ແມ່ນວິທີການສອນແບບໃໝ່ໂດຍເນັ້ນໃຫ້ນັກຮຽນໄດ້ປະຕິບັດຕົວຈິງ, ຊຶ່ງ ເປັນວິທີສອນແບບເອົານັກຮຽນເປັນໃຈກາງ. ການຮຽນການສອນແບບເນັ້ນໃຫ້ ນັກຮຽນໄດ້ປະຕິບັດຕົວຈິງນີ້ ແມ່ນຊ່ວຍໃຫ້ນັກຮຽນມີບົດບາດຫຼາຍຂຶ້ນໃນ ການອອກຄວາມຄິດຂອງຕົນເອງເຂົ້າໃນຂະບວນການຮຽນ, ນັກຮຽນໄດ້ຮຽນ ໂດຍຜ່ານການປະຕິບັດຕົວຈິງ ຊຶ່ງສະທ້ອນໃຫ້ເຫັນວ່າ ພວກເຂົາເຈົ້າໄດ້ຮັບ ຄວາມຮູ້ໃໝ່ໆ ແລະ ສາມາດນຳໃຊ້ທັກສະໃໝ່ໆຂອງພວກເຂົາເຂົ້າໃນກິດຈະ ກຳຕ່າງໆໃນຫ້ອງຮຽນ ແລະ ນອກຫ້ອງຮຽນ.

ຫຼັກສູດໃໝ່ນີ້ ໄດ້ສະແດງໃຫ້ເຫັນການປ່ຽນແປງຫຼາຍຂຶ້ນໃນການຮຽນການ ສອນ ຊຶ່ງຄູມີບົດບາດສຳຄັນໃນການນຳພາການຮຽນການສອນໃນຫ້ອງຮຽນ ທີ່ ເປັນການສົ່ງເສີມການຮຽນການສອນແບບເນັ້ນໃຫ້ນັກຮຽນໄດ້ປະຕິບັດຕົວຈິງ, ໂດຍເນັ້ນໃສ່ການໃຫ້ຄວາມຊ່ວຍເຫຼືອນັກຮຽນເຂົ້າສູ່ຂະບວນການຮຽນຂອງ ພວກເຂົາຢ່າງມີປະສິດທິພາບ.

ຊຸດອຸປະກອນສຶກສາຮຽນການສອນ ສຳລັບຂັ້ນ ປ.3 ແມ່ນເຄື່ອງມືທີ່ສຳຄັນ ເພື່ອຊ່ວຍໃຫ້ຄູສອນປ່ຽນແປງ ຫຼື ປັບປຸງວິທີການຈັດການຮຽນການສອນ. ສຳລັບປຶ້ມຄູ່ມືຄູ ສະບັບປັບປຸງໃໝ່ນີ້ ປະກອບມີຫຼາຍໆຂໍ້ມູນທີ່ເປັນປະໂຫຍດ ແລະ ບົດຮຽນຕົວແບບ/ຕົວຢ່າງ ເພື່ອຊ່ວຍໃຫ້ຄູປັບປຸງ/ປ່ຽນແປງວິທີການ ສອນ. ໃນປຶ້ມຄູ່ມືຄູສະບັບປັບປຸງໃໝ່ນີ້, ແຕ່ລະບົດຮຽນແມ່ນໄດ້ບັນຈຸບັນດາ ກິດຈະກຳຕ່າງໆ ສຳລັບການຮຽນພ້ອມທັງການປະຕິບັດຕົວຈິງໄວ້.

ວິທີການປະເມີນຜົນການຮຽນຂອງນັກຮຽນ ແມ່ນໄດ້ມີການປັບປຸງເພື່ອຊ່ວຍ ຕິດຕາມ ໃນດ້ານທັດສະນະນະຄະຕິ, ຄວາມຮູ້ ແລະ ທັກສະຕ່າງໆໃນທາງບວກ.



ເພື່ອໃຫ້ຄວາມຊ່ວຍເຫຼືອຄູສອນທ້ອງຖວບ, ຫຼັກສູດນີ້ ໄດ້ປະກອບແຜນການ ສອນ ແລະ ວິທີດຳເນີນການສອນບົດຮຽນຕ່າງໆ ໃນປຶ້ມຄູ່ມືຄູ ຈະມີຄຳແນະນຳ ສະເພາະໃໝ່ໆ ກ່ຽວກັບວິທີການຈັດການກ່ຽວກັບການສອນທ້ອງຖວບ ແລະ ຫຼັກສູດໄດ້ຈັດໄປຕາມຫົວຂໍ້ຕ່າງໆ.

ຊຸດອຸປະກອນສຶກສາຮຽນການສອນ ສຳລັບຄູສອນ ຂັ້ນ ປ.3

- » ປຶ້ມແບບຮຽນ ຂັ້ນ ປ.3, 1 ຊຸດ: ພາສາລາວ, ວິທະຍາສາດ ແລະ ສິ່ງແວດລ້ອມ ແລະ ພາສາອັງກິດ
- » ຊຸດຄູ່ມືຄູ ຂັ້ນ ປ.3, 1 ຊຸດ: ພາສາລາວ, ວິທະຍາສາດ ແລະ ສິ່ງແວດລ້ອມ, ພາສາອັງກິດ ແລະ ພະລະສຶກສາ
- » ປຶ້ມໄວຍາກອນລາວ 1 ເຫຼັ້ມ
- » USB 1 ອັນ: ສາມາດເກັບບັນທຶກ:
 - ຟາຍສຳເນົາເອກະສານທີ່ເປັນ ຟິດີເອບ ສຳລັບປຶ້ມແບບຮຽນ ແລະ ປຶ້ມ ຄູ່ມືຄູ ຂັ້ນ ປ.3
 - ບັນທຶກສຽງພາສາອັງກິດ ຂັ້ນ ປ.3 (102 ສຽງ)
 - ດິນຕີ ຂັ້ນ ປ.3 (8 ເພງ ແລະ 2 ວິດີໂອ)
 - ພາລະສຶກສາ ຂັ້ນ ປ.3 (1 ເພງ ແລະ 1 ວິດີໂອ)
 - ຊຸດຄູ່ມື ຝຶກອົບຮົມ ສຳລັບຫຼັກສູດ ຂັ້ນ ປ.3
 - ວິດີໂອ ສຳລັບການຝຶກອົບຮົມຄູ




ຊຸດອຸປະກອນສຶກສາຮຽນການສອນເຫຼົ່ານັ້ນຈະໄດ້ແຈກຢາຍ ໃຫ້ຄູສອນຂັ້ນ ປ.3 ທຸກຄົນ ແລະ ຄູສອນໄປເອົາອຸປະກອນ ເຫຼົ່ານັ້ນຢູ່ທີ່ຫ້ອງການສຶກສາທິການ ແລະ ກິລາເມືອງ ຂອງ ພວກເຂົາເຈົ້າ.

ກະຊວງສຶກສາທິການ ແລະ ກິລາ ຈະສະໜອງຊຸດອຸປະກອນ ສຶກສາຮຽນການສອນ ສຳລັບລາຍວິຊາອື່ນໆຂອງ ຂັ້ນ ປ.3



ສາມາດເຂົ້າເບິ່ງວິດີໂອໂດຍຜ່ານທາງຊ່ອງຍຸທູບ ວິດີໂອ Teacher Development Videos” ແລະ ສາມາດສະແດນຄິວອາໂຄດເພື່ອເຂົ້າໄປເບິ່ງ ວິດີໂອໃໝ່ໆ ກ່ຽວກັບການຮຽນການສອນແບບ ເນັ້ນໃຫ້ນັກຮຽນໄດ້ປະຕິບັດຕົວຈິງ.



ພາສາລາວ ຂັ້ນ ປ.3



ຫຼັກສູດປະຖົມສຶກສາ ປີທີ 3 ສຳລັບວິຊາ ພາສາລາວ ແມ່ນເນັ້ນໃສ່ອົງປະກອບຫຼັກ ງູຂອງພາສາລາວ: ການຟັງ ແລະ ການ ເວົ້າ, ການອ່ານ, ການຂຽນ ລວມທັງ ການຂຽນບົດປະເພດຕ່າງໆ ແລະ ການ ຊ່ວຍເຫຼືອນັກຮຽນໃນການພັດທະນາທັກ ສະເຫຼົ່ານັ້ນຂອງພວກເຂົາ.

ນັກຮຽນ ຈະໄດ້ຮຽນຮູ້ກ່ຽວກັບຄວາມ ຫຼາກຫຼາຍຂອງປະເພດບົດນັບທັງບົດ ວິທີການ, ບົດສິນທະນາ, ສະແດງຄວາມ ຄິດເຫັນ, ເລື່ອງເລົ່າຕາມຈິນຕະນາການ (ນິທານ), ກາບກອນ, ບົດອະທິບາຍ, ບົດເລົ່າປະສົບການ (ເລົ່າຄືນ), ຂຽນ ຈົດໝາຍ ແລະ ຂຽນຂໍ້ຄວາມ ແລະ ບົດ

ພັນລະນາ. ບົດເຫຼົ່ານີ້ ມີການຈັດລຽງຫົວຂໍ້ຕ່າງໆທີ່ໜ້າສົນໃຈ ເຊັ່ນ: ບຸກຄົນດີ ເດັ່ນທີ່ເປັນຄົນລາວ, ສະຖານທີ່ທີ່ມີຊື່ສຽງ ແລະ ງານປະເພນີຕ່າງໆ.

ໃນແຕ່ລະບົດຮຽນຂອງຂັ້ນ ປ.3, ນັກຮຽນຈະໄດ້ຄົ້ນຄວ້າປະເພດບົດຕ່າງໆ ແລະ ເຮັດກິດຈະກຳເນັ້ນການປະຕິບັດຕົວຈິງຫຼາຍໆອັນ ເພື່ອຊ່ວຍໃຫ້ພວກ ເຂົາເຈົ້າໄດ້ພັດທະນາທັກສະ ການເວົ້າ, ການຟັງ, ການອ່ານ ແລະ ການຂຽນ ໄປພ້ອມໆກັບການຂະຫຍາຍບັນດາຄຳສັບຕ່າງໆ ແລະ ພັດທະນາຄວາມເຂົ້າໃຈ ທາງດ້ານໄວຍາກອນລາວຂອງພວກເຂົາພ້ອມ.

ກິດຈະກຳການອ່ານຕ່າງໆໄດ້ເນັ້ນໃສ່ເພື່ອຊ່ວຍໃຫ້ນັກຮຽນສືບຕໍ່ພັດທະນາທັກ ສະທີ່ຈຳເປັນ ເຊັ່ນ: ການຄາດເດົາ, ການຄິດຫາຄວາມໝາຍຂອງຄຳສັບ, ການ ອ້າງອີງ/ໄຈ້ແຍກ, ເຂົ້າໃຈຄວາມໝາຍ ແລະ ຕອບກັບບົດຕ່າງໆໄດ້, ບົດອ່ານ ຍັງໄດ້ເຮັດໜ້າທີ່ເປັນຕົວຢ່າງໃນວຽກການຂຽນ ຊຶ່ງນັກຮຽນໄດ້ຂຽນຈຸດປະສົງ ທີ່ແຕກຕ່າງກັນເຊັ່ນວ່າ ການສື່ສານຂໍ້ມູນ, ການເລົ່າປະສົບການ, ການສະແດງ ຄວາມຄິດເຫັນ, ການອະທິບາຍ, ການຂຽນຄຳແນະນຳ ແລະ ການຂຽນບົດ

ເລື່ອງເລົ່າຕາມຈິນຕະນາການ.

ຫຼັກສູດຂັ້ນປະຖົມສຶກສາປີທີ ປ.3 ຍັງໄດ້ສືບຕໍ່ນຳໃຊ້ເຕັກນິກການສອນ ຈາກ ຂັ້ນ ປ.1 ແລະ ຂັ້ນ ປ.2 ເຊັ່ນດຽວກັນ, ພ້ອມກັນນັ້ນ ຍັງໄດ້ແນະນຳກ່ຽວກັບ ເຕັກນິກການສອນແບບໃໝ່ ເຊັ່ນ: ການກະກຽມສຳລັບການອ່ານ ແລະ ການ ຂຽນ.

ທຸກບົດຮຽນ ຈະມີການປະເມີນຜົນການຮຽນແບບຮູບຮີກ 2 ຄັ້ງ ເພື່ອປະເມີນ ການຟັງ ແລະ ການເວົ້າ ເຊັ່ນ: ການປະເມີນການອ່ານ 1 ຄັ້ງ ແລະ ການປະເມີນ ການຂຽນ 1 ຄັ້ງ.



ບົດສອນວິຊາພາສາລາວມີ 1 ບົດສອນຕໍ່ອາທິດ ແລະ ໜຶ່ງບົດສອນມີ 9 ຊົ່ວໂມງ.



ການຟັງ ແລະ ການເວົ້າ




ການອ່ານ



ການຂຽນ

ພາສາອັງກິດ ຂັ້ນ ປ.3



ຫຼັກສູດຊັ້ນປະຖົມສຶກສາ ປີທີ 3 ວິຊາພາສາອັງກິດ ສະບັບປັບປຸງໃໝ່ ແມ່ນໄດ້ອອກແບບໃຫ້ສາມາດນຳໃຊ້ວິທີການສອນແບບສື່ສານ ເພື່ອຊ່ວຍໃຫ້ນັກຮຽນນຳໃຊ້ພາສາອັງກິດເຂົ້າໃນການສື່ສານໃນຊີວິດປະຈຳວັນຂອງພວກເຂົາ.

ໃນຫຼັກສູດຊັ້ນປະຖົມສຶກສາ ປີທີ 3, ນັກຮຽນ ໄດ້ຮຽນຄຳສັບທີ່ມີປະໂຫຍດທີ່ຫຼາກຫຼາຍ ແລະ ໂຄງສ້າງຂອງຫຼັກໄວຍະກອນແບບງ່າຍໆ/ພື້ນຖານເພື່ອຊ່ວຍໃຫ້ພວກເຂົາໄດ້ເລີ່ມສື່ສານເປັນພາສາອັງກິດໃນທັນທີ.

ຫຼັກສູດນີ້ ໄດ້ເນັ້ນໃສ່ການພັດທະນາທັກສະການຟັງ ແລະ ການເວົ້າ ເພື່ອເຮັດໃຫ້ນັກຮຽນໄດ້ຝຶກພາສາອັງກິດທີ່ຫຼາກຫຼາຍ ລວມທັງການພັດທະນາທັກສະການປາກເວົ້າປາກເປົ່າທີ່ຕ້ອງການເພື່ອສະໜັບສະໜູນ ການອ່ານ ແລະ ການຂຽນໄດ້.

ທັກສະການອ່ານ ແລະ ການຂຽນໄດ້ຮັບການພັດທະນາໂດຍຜ່ານການອອກສຽງ ຊຶ່ງເປັນອັນໃໝ່ທີ່ໄດ້ເພີ່ມເຂົ້າຢູ່ໃນຫຼັກສູດ ສະບັບປັບປຸງໃໝ່ນີ້. ໃນການອອກສຽງ, ນັກຮຽນໄດ້ຮຽນກ່ຽວກັບການເຊື່ອມໂຍງຕົວອັກສອນ ແລະ ສຽງ ແລະ ເພື່ອນຳເອົາຄວາມຮູ້ນີ້ ໃຊ້ໃນການອ່ານ ແລະ ຂຽນຄຳສັບງ່າຍໆໄດ້. ສຳລັບຂໍ້ມູນເພີ່ມຕື່ມກ່ຽວກັບການອອກສຽງຕ່າງໆ ແມ່ນສາມາດເຂົ້າໄປຊອກຫາຂໍ້ມູນໄດ້ໃນປຶ້ມຄູ່ມືຄູ ຂັ້ນ ປ.3 (ໜ້າ 3 - 4) ແລະ ສາມາດເຂົ້າໄປເບິ່ງວິດີໂອຢູ່ຊ່ອງຍຸທູບ "ວິດີໂອສຳລັບການພັດທະນາຄູ / Teacher Development

Videos:

ການເພີ່ມອັນໃໝ່ອີກອັນໜຶ່ງເຂົ້າໃນຫຼັກສູດຊັ້ນປະຖົມສຶກສາ ປີທີ 3 ແມ່ນອຸປະກອນທີ່ເປັນຟາຍສຽງ ຊຶ່ງປະກອບເຂົ້າໃນປຶ້ມຄູ່ມືຄູ ແລະ ຄູສອນທຸກຄົນ ຈະໄດ້ຮັບ 1 ອັນທີ່ມີຟາຍການບັນທຶກສຽງຕ່າງໆ 102 ສຽງເປັນພາສາອັງກິດ, ຊຶ່ງໄດ້ຮັບການອອກແບບໄວ້ເພື່ອນຳໃຊ້ຄວບຄູ່ກັບປຶ້ມແບບຮຽນຂັ້ນ ປ.3.

ສຳລັບປຶ້ມແບບຮຽນຂັ້ນ ປ.3 ນີ້ ຈະມີຮູບພາບຂອງເດັກນ້ອຍລາວ ຈຳນວນ 4 ຄົນ ຊຶ່ງຮູບພາບຂອງພວກເຂົາເຈົ້າ ແລະ ຄອບຄົວຈະປາກົດຢູ່ໃນປຶ້ມແບບຮຽນ ແລະ ເພື່ອຊ່ວຍປັບເນື້ອໃນ/ບໍລິບົດຂອງພາສາໃໝ່ເພື່ອເຮັດໃຫ້ມີຄວາມໝາຍຂຶ້ນຕື່ມ.

ການຮຽນການສອນໂດຍເນັ້ນໃສ່ການປະຕິບັດຕົວຈິງນີ້ໄດ້ຮັບການສົ່ງເສີມໂດຍຜ່ານກິດຈະກຳທີ່ມີສ່ວນຮ່ວມທີ່ຫຼາກຫຼາຍລວມທັງການເຮັດວຽກເປັນຄູ່ ແລະ ເຮັດວຽກເປັນກຸ່ມ, ການຮ້ອງເພງ, ການສະແດງບົດບາດສົມມຸດ, ເກມ, ບົດເລື່ອງ ແລະ ກິດຈະກຳທີ່ສ້າງສັນ. ຫຼາຍກິດຈະກຳຍັງລວມເອົາອົງປະກອບຫຼາຍຄວາມຮູ້ສຶກເພື່ອຊ່ວຍໃຫ້ນັກຮຽນໄດ້ຮຽນຮູ້ໂດຍຜ່ານການເບິ່ງ, ການຟັງ ແລະ ການປະຕິບັດ.



ໃນປຶ້ມແບບຮຽນນີ້ ປະກອບມີ 7 ຫົວຂໍ້ ຊຶ່ງລວມມີບົດນຳເຂົ້າສູ່ບົດຮຽນ ແລະ ການທວນຄືນບົດຮຽນ, ໃນ 1 ຫົວຂໍ້ຈະ ມີ 4 ບົດຮຽນ ແລະ ໜຶ່ງບົດຮຽນຈະມີ 3 ຊົ່ວໂມງ.



ວິທະຍາສາດ ແລະ ສິ່ງແວດລ້ອມ ຂັ້ນ ປ.3




ຫຼັກສູດຊັ້ນປະຖົມສຶກສາ ປີທີ 3, ວິຊາວິທະຍາສາດ ແລະ ສິ່ງແວດລ້ອມ ສະບັບປັບປຸງໃໝ່ ແມ່ນໄດ້ສືບຕໍ່ພັດທະນາທັກສະ ແລະ ຄວາມຮູ້ຂອງນັກຮຽນທີ່ໄດ້ຮຽນມາໃນຊັ້ນປະຖົມສຶກສາ ປີທີ 1 ແລະ ຊັ້ນປະຖົມສຶກສາ ປີທີ 2.

ໃນຂັ້ນ ປ.3, ນັກຮຽນໄດ້ຮຽນຫຼາຍຫົວຂໍ້ ເຊັ່ນ: ອາຫານ, ສັດ, ທີ່ຢູ່ອາໄສ, ວົງຈອນການດຳລົງຊີວິດ, ຄຸນລັກສະນະຂອງວັດຖຸຕ່າງໆ, ຄວາມປອດໄພ, ບັນຫາຂອງສິ່ງແວດລ້ອມ ແລະ ອາກາດ.

ໃນຫຼັກສູດນີ້ ເນັ້ນໃສ່ການພັດທະນາທັກສະດ້ານວິທະຍາສາດເຊັ່ນວ່າ ເຮັດໃຫ້ຖືກຕ້ອງ, ການຄາດຄະເນບົນພື້ນຖານຂໍ້ມູນທີ່ມີຢູ່, ການສັງເກດໃນເວລາທົດລອງ, ການວັດແທກ, ການອະທິບາຍຜົນໄດ້ຮັບ, ການຕີລາຄາຂໍ້ມູນ, ການທົດສອບ ແລະ ການແກ້ໄຂບັນຫາ.

ນັກຮຽນ ໄດ້ດຳເນີນການທົດລອງຫຼາຍອັນທີ່ແຕກຕ່າງກັນ ເພື່ອສົ່ງເສີມໃຫ້ນັກຮຽນໄດ້ປະຕິບັດຕົວຈິງ ແລະ ຊ່ວຍໃຫ້ພວກເຂົາເຈົ້າໄດ້ພັດທະນາຄວາມຮູ້ ແລະ ທັກສະທາງດ້ານວິທະຍາສາດ. ບົດບາດຂອງຄູແມ່ນເພື່ອສະໜັບສະໜູນໃຫ້ນັກຮຽນກ້າສະແດງອອກໃນການຕັ້ງຄຳຖາມດ້ວຍຕົນເອງ ແລະ ສາມາດຊອກຫາຄຳຕອບດ້ວຍການນຳໃຊ້ວິທີທາງດ້ານວິທະຍາສາດ.



ພະລະສຶກສາ ຂັ້ນ ປ.3


ຫຼັກສູດວິຊາພະລະສຶກສາ ຂັ້ນ ປ.3 ສະບັບປັບປຸງໃໝ່ ຈຸດປະສົງເພື່ອຊ່ວຍໃຫ້ນັກຮຽນໄດ້ພັດທະນາທັກສະການສະແດງອອກທາງດ້ານຮ່າງກາຍຂອງພວກເຂົາ.

ໃນຂັ້ນ ປ.3, ນັກຮຽນໄດ້ຮັບການແນະນຳກິດຈະກຳໃໝ່ໆຂອງຮ່າງກາຍເຊັ່ນ: ການເຄື່ອນໄຫວຮ່າງກາຍ, ການສ້າງຄວາມດຸ່ນດ່ຽງ ແລະ ສ້າງຄວາມແຂງແຮງຂອງຮ່າງກາຍ, ໂດຍການຕິດຕາມໃນເວລາພວກເຂົາຫຼິ້ນຢູ່ໃນສະໜາມກິລາ ແລະ ເດີນເຕະບານ.



ໃນການເພີ່ມທັກສະດ້ານຮ່າງກາຍ, ຫຼັກສູດໃໝ່ນີ້ ແມ່ນເນັ້ນໃສ່ການຊ່ວຍໃຫ້ນັກຮຽນໄດ້ພັດທະນາທັກສະອື່ນໆເຊັ່ນ: ທັກສະທາງດ້ານສັງຄົມ ໂດຍສະເພາະທັກສະການສ້າງທີມຜ່ານການຫຼິ້ນເກມຮ່ວມກັນ.

ບົດບາດຂອງຄູສອນໃນການສອນວິຊາພະລະສຶກສາໃນຫ້ອງຮຽນ ແມ່ນເພື່ອຊ່ວຍໃຫ້ນັກຮຽນໄດ້ພັດທະນາທາງດ້ານຮ່າງກາຍ, ຄວາມດຸ່ນດ່ຽງ ແລະ ການປະສານກັນໂດຍຜ່ານກິດຈະກຳຕ່າງໆທີ່ສ້າງຄວາມມ່ວນຊື່ນ ແລະ ການຊຸກຍູ້ໃຫ້ພວກເຂົາໄດ້ສະແດງອອກດ້ານຮ່າງກາຍ.



ການວາງແຜນການສອນ

ຮ່າງແຜນການສອນ ແມ່ນໄດ້ຮັບການປັບປຸງໂດຍໃຫ້ສອດຄ່ອງກັບໂຄງສ້າງໃນ ປຶ້ມຄູ່ມືຄູສະບັບໃໝ່ ແລະ ວິທີການສະໜັບສະໜູນຄູສອນໃຫ້ດີຂຶ້ນກວ່າເກົ່າ ດ້ວຍການວາງແຜນການສອນ. ສໍາລັບຮ່າງແຜນການສອນທ້ອງຖວບ ກໍໄດ້ຮັບ ການປັບປຸງເຊັ່ນດຽວກັນ.

ຄູຄວນອ່ານເອກະສານກ່ຽວກັບການວາງແຜນການສອນ ເພື່ອສ້າງຄວາມເຂົ້າ ໃຈວ່າຈະວາງແຜນການສອນທີ່ມີປະສິດທິພາບໄດ້ຄືແນວໃດ.

ສໍາລັບຮ່າງແຜນການສອນ ໄດ້ແບ່ງອອກເປັນ 5 ພາກ ແລະ ຢູ່ໃນພາກທີ 1 - 4 ຂອງຮ່າງແຜນການສອນທີ່ຕ້ອງການໃຫ້ຄູ ຕື່ມຂໍ້ມູນຂອງແຕ່ລະບົດຮຽນ ໃສ່. ສໍາລັບພາກທີ 5 (ພາກກິດຈະກຳການຮຽນການສອນ) ແມ່ນຕ້ອງເຮັດໃຫ້ ສໍາເລັດຕາມເວລາຂອງການສອນຂອງແຕ່ລະວິຊາ.

ພາກການປະເມີນຕົນເອງ, ຄູຄວນປະເມີນຕົນເອງໃຫ້ສໍາເລັດ 1 ຄັ້ງ ຕໍ່ 1 ບົດ ຮຽນ ຫຼັງຈາກພາກທີ 5, ຫຼັງຈາກບົດຮຽນນັ້ນ.

ຍຸດທະສາດທີ່ສໍາຄັນ ສໍາລັບການວາງແຜນການສອນທີ່ມີ ປະສິດທິພາບ

- » ອ່ານເອກະສານກ່ຽວກັບການວາງແຜນການສອນ
- » ຝຶກການວາງແຜນການສອນ ແລະ ສົມທຽບກັບແຜນການສອນຂອງທ່ານໃສ່ ກັບບົດສອນສົມບູນທີ່ໄດ້ເຮັດເປັນຕົວຢ່າງໄວ້ (ເບິ່ງເອກະສານທີ່ໄດ້ແຈກຢາຍ ໃຫ້ເປັນຕົວຢ່າງກ່ຽວກັບການຝຶກອົບຮົມຄູ)
- » ສໍາລັບຄູສອນທ້ອງຖວບ, ໃຫ້ຝຶກການວາງແຜນການສອນສໍາລັບບົດຮຽນ ບົດທີ 1, ວິຊາພາສາລາວ ຂັ້ນ ປ.2 ແລະ ຂັ້ນ ປ.3, ຫຼັງຈາກນັ້ນ ໃຫ້ທ່ານ ຂຽນແຜນການສອນຂອງທ່ານໃຫ້ສໍາເລັດ ແລ້ວສົມທຽບກັບແຜນການສອນ ຕົວຢ່າງທີ່ມີຢູ່ໃນປຶ້ມຄູ່ມືຄູ ວິຊາພາສາລາວ ຂັ້ນ ປ.3.
- » ໃຫ້ທ່ານປຶກສາກັບຄູສຶກສານິເທດ ຫຼື ຄູຝຶກຂັ້ນແຂວງ ທີ່ຢູ່ເມືອງຂອງທ່ານ, ຜູ້

ອໍານວຍການ ຫຼື ຄູສອນ ຂັ້ນ ປ.1 ແລະ ຂັ້ນ ປ.2 ທີ່ຢູ່ໂຮງຮຽນຂອງທ່ານ ເພື່ອໃຫ້ຮູ້ເພີ່ມກ່ຽວກັບຮ່າງແຜນການສອນແບບໃໝ່.

ຊຸດເຄື່ອງມືສື່ການຮຽນການສອນ ສໍາລັບຄູສອນ ຂັ້ນ ປ.3



ເອກະສານແຈກຢາຍ:

- » ຂໍ້ມູນຕ່າງໆກ່ຽວກັບການວາງແຜນການສອນ
- » ຮ່າງແຜນການສອນ ທ້ອງດຽວ (ຮ່າງເປົ້າ)
- » ຮ່າງແຜນການສອນ ທ້ອງດຽວ (ມີຄໍາແນະນຳ)
- » ຕົວຢ່າງຮ່າງແຜນການສອນ ທ້ອງດຽວ ທີ່ປະກອບຂໍ້ມູນສໍາເລັດ ແລ້ວ
- » ຮ່າງແຜນການສອນ ທ້ອງຖວບ (ຮ່າງເປົ້າ)
- » ຮ່າງແຜນການສອນ ທ້ອງຖວບ (ມີຄໍາແນະນຳ)



ປຶ້ມຄູ່ມືຄູ ວິຊາພາສາລາວ ຂັ້ນ ປ.3

- » ຕົວຢ່າງຂອງຮ່າງແຜນການສອນທ້ອງຖວບທີ່ສົມບູນ



ຊຸດອຸປະກອນສື່ການຮຽນການສອນຕ່າງກ່າວ ຈະຈັດ ສະໜອງໃຫ້ຄູສອນ ຂັ້ນ ປ.3 ໄປຮັບເອົາຢູ່ທີ່ ຫ້ອງການ ສຶກສາທິການ ແລະ ກິລາເມືອງຂອງພວກເຂົາເຈົ້າ.



ການວາງແຜນການສອນ



ການເກັບມ້ຽນອຸປະກອນສື່ການຮຽນການສອນ



ແລກປ່ຽນບົດຮຽນ ກັບຄູສຶກສານິເທດ ຫຼື ຄູຝຶກຂັ້ນແຂວງຂອງທ່ານ

ການປະເມີນ






ການປະເມີນ ແມ່ນພາກສ່ວນໜຶ່ງທີ່ສໍາຄັນໃນຂະບວນການຮຽນ ຍ້ອນວ່າມັນໄດ້ກໍານົດຈຸດປະສົງຂອງຮຽນຂອງຫຼັກສູດວ່າ ໄດ້ບັນລຸຕາມເປົ້າໝາຍທີ່ວາງໄວ້ຫຼື ບໍ່, ນອກຈາກນີ້ ຍັງຊ່ວຍໃຫ້ຄູຮູ້ວ່ານັກຮຽນໄດ້ຮຽນຫຍັງແດ່ ແລະ ນັກຮຽນຜູ້ໜຶ່ງຮຽນໄດ້ຫຼາຍປານໃດ ແລະ ສາມາດນໍາໄປໃຊ້ໄດ້ຄືແນວໃດ, ນັກຮຽນເຫຼົ່ານີ້ຕ້ອງການການຊ່ວຍເຫຼືອເພີ່ມເຕີມຫຍັງແດ່ ເພື່ອບັນລຸຈຸດປະສົງຂອງບົດຮຽນ. ການປະເມີນຈະຊ່ວຍໃຫ້ຄູເຂົ້າໃຈວ່າ ນັກຮຽນໄດ້ຮຽນດີຂຶ້ນຫຼາຍພຽງໃດ ແລະ ຖ້າວ່ານັກຮຽນຕ້ອງການການຊ່ວຍເຫຼືອເພີ່ມເຕີມ. ສິ່ງເຫຼົ່ານີ້ກໍເພື່ອໃຫ້ແນ່ໃຈ/ຮັບປະກັນວ່າ ນັກຮຽນມີຄວາມຮູ້ສຶກໄດ້ຮັບການຊ່ວຍເຫຼືອ ແລະ ມີແຮງຈູງໃຈໃນການເຂົ້າຮ່ວມກິດຈະກຳການຮຽນຢ່າງຫ້າວຫັນ.

ການປະເມີນມີ 2 ຮູບແບບ: ການປະເມີນເພື່ອປັບປຸງ ແລະ ການປະເມີນຜົນສໍາເລັດ, ແລະ ຫຼັກສູດຊັ້ນປະຖົມສຶກສາແຫ່ງຊາດ ສະບັບປັບປຸງໃໝ່ ໄດ້ຮວບຮວມເອົາການປະເມີນທັງສອງຢ່າງນີ້ໄວ້. ການປະເມີນຜົນສໍາເລັດ ແມ່ນນໍາໃຊ້ເພື່ອກວດເບິ່ງນັກຮຽນບັນລຸຈຸດປະສົງຂອງບົດຮຽນໃນຕອນທ້າຍຂອງແຕ່ລະບົດຮຽນ. ສໍາລັບການປະເມີນເພື່ອປັບປຸງການຮຽນ ແມ່ນຄູຈະນໍາໃຊ້ເພື່ອຄວາມເຂົ້າໃຈວ່ານັກຮຽນຜູ້ໜຶ່ງໃນແຕ່ລະວັນຮຽນໄດ້ຄືຄືແນວໃດ, ດັ່ງນັ້ນຄູສາມາດຕັດປັບວິທີການສອນ ແລະ ໃຫ້ການສະໜັບສະໜູນນັກຮຽນຜູ້ໜຶ່ງໆ ໂດຍອີງໃສ່ຄວາມຄືບໜ້າໃນການຮຽນຂອງນັກຮຽນໄດ້.

ຫຼັກສູດຊັ້ນປະຖົມສຶກສາ ສະບັບປັບປຸງໃໝ່ນີ້ ຄວນນໍາໃຊ້ການປະເມີນແບບຮູບຮິກໃຫ້ຫຼາຍກວ່າການນໍາໃຊ້ບົດທົດສອບເປັນເຈ້ຍແບບທາງການເພື່ອປະເມີນຜົນການຮຽນແຕ່ລະອາທິດ/ເດືອນ ການປະເມີນຜົນການຮຽນແບບຮູບຮິກນີ້ ຈະນໍາໃຊ້ເຂົ້າໃນການປະເມີນໃນຕອນທ້າຍຂອງບົດຮຽນ ເພື່ອໃຫ້ຄະແນນຜົນການຮຽນຂອງນັກຮຽນ. ສ່ວນຕົວເລກຄະແນນເຫຼົ່ານີ້ຈະໄດ້ປ່ຽນໂດຍໃຊ້ສູດການຄິດໄລ່ ແລະ ຈາກນັ້ນນໍາໄປບັນທຶກເຂົ້າປຶ້ມບັນທຶກຂອງການປະເມີນຜົນການຮຽນຂອງຄູ. ສໍາລັບຂໍ້ມູນເພີ່ມເຕີມກ່ຽວກັບການປະເມີນແບບຮູບຮິກນີ້, ທ່ານສາມາດເຂົ້າໄປຊອກຫາຂໍ້ມູນດັ່ງກ່າວໄດ້ທີ່ ປຶ້ມຄູ່ມືຄູ ວິຊາພາສາລາວຂັ້ນ ປ.3 ແລະ ວິດີໂອ 2 ສໍາລັບການຝຶກອົບຮົມຄູ.


ການສັງເກດ ແລະ ການຕັ້ງຄໍາຖາມ ແມ່ນສອງເຕັກນິກທີ່ສໍາຄັນໃນການດໍາເນີນການປະເມີນຜົນການຮຽນ.

ຊຸດເຄື່ອງມືສື່ການຮຽນການສອນ ສໍາລັບຄູຂັ້ນ ປ.3

-  ການປະເມີນແບບຮູບຮິກ ແມ່ນເລີ່ມຈາກການປະເມີນໄປແຕ່ລະບົດຮຽນ ທີ່ມີໃນປຶ້ມຄູ່ມືຄູ
-  ຢູ່ໃນ 4 ວິດີໂອ ກ່ຽວກັບການປະເມີນຜົນການຮຽນຂອງນັກຮຽນທີ່ຢູ່ໃນຊ່ອງຍຸທູບ ວິດີໂອສໍາລັບການພັດທະນາຄູ
-  ປຶ້ມບັນທຶກການເຂົ້າຮ່ວມຝຶກອົບຮົມຫຼັກສູດ ຂັ້ນ ປ.3 ມີ 5 ພາກ (ທຸກກິດຈະກຳ)
-  ຄູສຶກສານິເທດ ຫຼື ຄູຝຶກຂັ້ນແຂວງ ທີ່ໄດ້ໃຫ້ການຊ່ວຍເຫຼືອພິເສດ
-  ຄູຂັ້ນ ປ.1 ແລະ ຂັ້ນ ປ.2 ຜູ້ທີ່ນໍາໃຊ້ວິທີການປະເມີນຜົນການຮຽນຂອງນັກຮຽນແບບໃໝ່ ໃນ 1-2 ປີຜ່ານມາ



ສາມາດເຂົ້າເບິ່ງວິດີໂອໂດຍຜ່ານທາງຊ່ອງຍຸທູບ ວິດີໂອ Teacher Development Videos” ແລະ ສາມາດສະແກນຄິວອາໂຄດເພື່ອເຂົ້າໄປເບິ່ງວິດີໂອໃໝ່ໆ ກ່ຽວກັບການຮຽນການສອນແບບເນັ້ນໃຫ້ນັກຮຽນໄດ້ປະຕິບັດຕົວຈິງ.



ຫ້ອງຄວບ

ການສອນສອງຂັ້ນຮຽນ ຫຼື ຫຼາຍຂັ້ນກວ່ານັ້ນໃນໜຶ່ງຫ້ອງຮຽນ ແມ່ນມີຄວາມ ຫຍຸ້ງຍາກ ແລະ ຍັງຮຽກຮ້ອງຕ້ອງການໃຫ້ຄູຊອກຫາວິທີການສອນທີ່ມີຄວາມ ແຕກຕ່າງກັນເພື່ອຈັດການຮຽນການສອນ.

ຮູບແບບການສອນຫ້ອງຄວບ ໄດ້ຮັບການພັດທະນາຂຶ້ນ ຊຶ່ງມີເນື້ອໃນ ແລະ ຂໍ້ ແນະນຳກ່ຽວກັບການສອນເນື້ອໃນຂອງບົດຮຽນຫ້ອງຄວບ, ໂຄງສ້າງຂອງບົດ ສອນ, ເຕັກນິກ ແລະ ການຄຸ້ມຄອງຫ້ອງຮຽນ ຊຶ່ງເນື້ອໃນເຫຼົ່ານີ້ ມີຢູ່ໃນວິຊາ ພາສາລາວ, ວິທະຍາສາດ ແລະ ສິ່ງແວດລ້ອມ, ແລະ ພາສາອັງກິດ. ນອກຈາກ ນີ້ ຍັງມີຮູບແບບການວາງແຜນການສອນຫ້ອງຄວບສຳລັບວິຊາຄະນິດສາດ ຊຶ່ງ ປັດຈຸບັນກຳລັງທົດລອງຢູ່.

ຍັງມີບາງລາຍວິຊາ ເຊັ່ນ: ດົນຕີ, ສິລະປະກຳ ແລະ ຫັດຖະກຳ ຊຶ່ງເປັນວິຊາທີ່ ມີຄວາມຫຍຸ້ງຍາກໃນການສອນລວມກັນ. ທ່ານສາມາດຊອກຫາຄຳແນະນຳ ເພີ່ມເຕີມໄດ້ຢູ່ໃນເອກະສານຄຳແນະນຳທີ່ມີຢູ່ໃນປຶ້ມຄູ່ມືຄູ ວິຊາພາສາລາວ ຂັ້ນ ປ.3

ຍຸດທະສາດຫຼັກໆ ສຳລັບການສອນຫ້ອງຄວບທີ່ມີ ປະສິດທິພາບ:

ທັກສະການສອນຫ້ອງຄວບ:

- » ອ່ານປຶ້ມຄູ່ມືຄູ ແລະ ປຶ້ມແບບຮຽນ ລ່ວງໜ້າເພື່ອກຽມບົດສອນ.
- » ໃນການວາງແຜນການສອນຂອງຕົນ, ຂໍໃຫ້ຄູຄົ້ນຄິດກ່ຽວກັບວິທີ ການ ສອນທີ່ສາມາດດຳເນີນການສອນພາກນຳສະເໜີ ແລະ ພາກສະຫຼຸບ ໝົດຫ້ອງໄດ້ ແລະ ຄູສາມາດດັດປັບບັນດາກິດຈະກຳໃຫ້ເພື່ອສ້າງເປັນ ກິດຈະກຳເປັນຄູ່ ແລະ ກິດຈະກຳເປັນກຸ່ມໄດ້.

- » ຖ້າເປັນໄປໄດ້, ສາມາດຈັດໂຕະຕັ້ງໃນຫ້ອງຮຽນໃຫ້ເປັນກຸ່ມ, ແລ້ວໃຫ້ ນັກຮຽນຂັ້ນຮຽນດຽວກັນນັ່ງເປັນກຸ່ມລວມກັນໃນມຸມໜຶ່ງຂອງຫ້ອງຮຽນ, ແລະ ຈັດໃຫ້ນັກຮຽນຂັ້ນອື່ນນັ່ງເປັນກຸ່ມເຊັ່ນດຽວກັນ ແລະ ນັ່ງກົງກັນຂ້າມ ກັນ.
- » ແບ່ງກະດານເປັນສອງເບື້ອງ; ແຕ່ລະເບື້ອງແມ່ນສຳລັບແຕ່ລະຂັ້ນຮຽນ.
- » ໃຫ້ໂອກາດນັກຮຽນຢ່າງເປັນເອກະລາດໃນການເຮັດກິດຈະກຳຮ່ວມກັນເປັນ ຄູ່/ເປັນກຸ່ມຂອງແຕ່ລະຂັ້ນຮຽນ.
- » ໃຫ້ກະກຽມກິດຈະກຳເພີ່ມເຕີມໄວ້, ໃນກໍລະນີທີ່ນັກຮຽນບາງກຸ່ມເຮັດ ກິດຈະກຳແລ້ວໄວກ່ອນກຸ່ມອື່ນ, ຄູສາມາດເອົາກິດຈະກຳອື່ນໃຫ້ນັກຮຽນ ກຸ່ມນັ້ນເຮັດເພີ່ມໃນຂະນະທີ່ລໍຖ້າກຸ່ມທີ່ເຮັດກິດຈະກຳທຳອິດບໍ່ທັນແລ້ວ.
- » ຄວບຄຸມເວລາໃຫ້ເໝາະສົມ ເພື່ອຮັບປະກັນວ່າທຸກກິດຈະກຳໄປຕາມເວລາ ທີ່ວາງໄວ້ໃນປຶ້ມຄູ່ມືຄູ.

ຊຸດເຄື່ອງມືສື່ການຮຽນການສອນ ສຳລັບຄູຂັ້ນ ປ.3



ຊຸດປຶ້ມຄູ່ມືຄູ ແນະນຳລວມກ່ຽວກັບວິຊາພາສາລາວຂັ້ນ ປ.3



ຄູສຶກສານິເທດ ຫຼື ຄູຝຶກຂັ້ນແຂວງ ເພື່ອໃຫ້ການຊ່ວຍເຫຼືອພິເສດ



ຄຳແນະນຳສະເພາະລາຍວິຊາສຳຄັນໃນປຶ້ມຄູ່ມືຄູ ຂັ້ນ ປ.3

