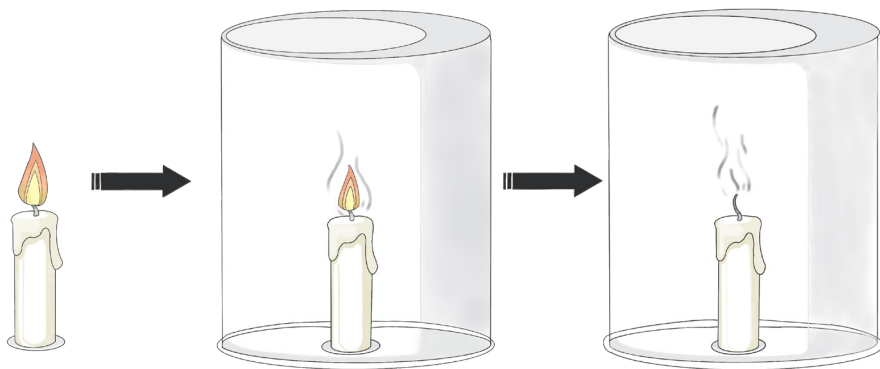


ຫຼັກສູດຊັ້ນປະຖົມສຶກສາ ປີທີ 5

ສະບັບປັບປຸງໃໝ່

- > ພາບລວມ
- > ວິຊາພາສາລາວ
- > ວິຊາພາສາອັງກິດ
- > ວິຊາວິທະຍາສາດ ແລະ ສິ່ງແວດລ້ອມ
- > ການວາງແຜນການສອນ
- > ການປະເມີນ
- > ຫ້ອງຄວບ



ພາບລວມຂອງຫຼັກສູດຊັ້ນປະຖົມສຶກສາ ປີທີ 5

ກະຊວງສຶກສາທິການ ແລະ ກິລາ ໄດ້ພັດທະນາຫຼັກສູດຊັ້ນປະຖົມສຶກສາ ແຫ່ງຊາດສະບັບປັບປຸງໃໝ່ ແລະ ສື່ການຮຽນການສອນແບບໃໝ່ສໍາລັບ ນັກຮຽນ ແລະ ຄູ. ການຈັດຕັ້ງປະຕິບັດການຮຽນການສອນຫຼັກສູດຊັ້ນປະຖົມສຶກສາ ສະບັບປັບປຸງໃໝ່ໃນໂຮງຮຽນປະຖົມໄດ້ດໍາເນີນໄປແຕ່ລະຂັ້ນຮຽນໃນ ທຸກໆປີ ຊຶ່ງເລີ່ມປະຕິບັດກັບຂັ້ນ ປ.1 ໃນເດືອນກັນຍາປີ 2019. ສໍາລັບການ ຈັດການຮຽນການສອນຫຼັກສູດຊັ້ນປະຖົມປີທີ 5 ສະບັບປັບປຸງໃໝ່ນີ້ຈະເລີ່ມ ຈັດຕັ້ງປະຕິບັດໃນທຸກໂຮງຮຽນທົ່ວປະເທດ ໃນເດືອນກັນຍາປີ 2023 ຊຶ່ງວິຊາ ພາສາລາວ, ພາສາອັງກິດ ແລະ ວິທະຍາສາດ ແລະ ສິ່ງແວດລ້ອມ ແມ່ນໄດ້ຮັບ ການສະໜັບສະໜູນຈາກລັດຖະບານອິດສະຫຼາລີ.

ຄວາມແຕກຕ່າງຫຼັກໆທີ່ຢູ່ໃນຫຼັກສູດຊັ້ນປະຖົມສຶກສາ ສະບັບປັບປຸງໃໝ່ ນີ້ ແມ່ນວິທີການຮຽນການສອນແບບໃໝ່ໂດຍເນັ້ນໃຫ້ນັກຮຽນໄດ້ປະຕິບັດ ຕົວຈິງ, ຊຶ່ງເປັນວິທີສອນແບບເອົານັກຮຽນເປັນໃຈກາງ. ການຮຽນການສອນ ແບບເນັ້ນໃຫ້ນັກຮຽນໄດ້ປະຕິບັດຕົວຈິງນີ້ ສະແດງໃຫ້ເຫັນເຖິງບົດບາດ ຄວາມສໍາຄັນຂອງຂະບວນການຄົ້ນຄິດຂອງນັກຮຽນຕໍ່ກັບຄວາມສໍາເລັດໃນ ການຮຽນຮູ້ຂອງພວກເຂົາ. ນັກຮຽນຈະໄດ້ຮຽນຮູ້ໂດຍຜ່ານການປະຕິບັດຕົວ ຈິງ ຊຶ່ງສະທ້ອນໃຫ້ເຫັນວ່າ ພວກເຂົາໄດ້ຮັບຄວາມຮູ້ໃໝ່ໆ ແລະ ສາມາດ ນໍາໃຊ້ທັກສະໃໝ່ໆຂອງພວກເຂົາເຂົ້າໃນກິດຈະກຳຕ່າງໆໃນຫ້ອງຮຽນ ແລະ ນອກຫ້ອງຮຽນ.

ຫຼັກສູດໃໝ່ນີ້ ສະແດງໃຫ້ເຫັນເຖິງການປ່ຽນແປງອັນໃຫຍ່ຫຼວງໃນການ ຮຽນການສອນ ຊຶ່ງຄູ່ມືບົດບາດສໍາຄັນຫຼາຍໃນການນໍາພາຫ້ອງຮຽນທີ່ເນັ້ນໃຫ້ ນັກຮຽນໄດ້ປະຕິບັດຕົວຈິງ. ຄູ່ຕ້ອງໄດ້ເນັ້ນໃສ່ການໃຫ້ຄວາມຊ່ວຍເຫຼືອນັກ ຮຽນໃນຂະບວນການຮຽນຂອງພວກເຂົາຢ່າງມີປະສິດທິພາບ.

ຊຸດອຸປະກອນສື່ການຮຽນການສອນສໍາລັບຂັ້ນ ປ.5 ແມ່ນເຄື່ອງມືທີ່ສໍາຄັນ ເພື່ອຊ່ວຍໃຫ້ຄູ່ປ່ຽນແປງ ຫຼື ປັບປຸງວິທີການຈັດການຮຽນການສອນ. ປຶ້ມຄູ່ມື ຄູ່ສະບັບປັບປຸງໃໝ່ປະກອບມີຂໍ້ມູນທີ່ເປັນປະໂຫຍດ ແລະ ມີບົດຮຽນຕົວແບບ ເພື່ອຊ່ວຍໃຫ້ຄູ່ປັບປຸງວິທີການສອນ. ໃນແຕ່ລະບົດຮຽນມີບັນດາກິດຈະກຳ ການຮຽນຕ່າງໆ ລວມທັງການຝຶກປະຕິບັດ ແລະ ການນໍາໃຊ້ໃນຊີວິດຈິງ.

ວິທີການປະເມີນນັກຮຽນ ໄດ້ມີການປັບປຸງເພື່ອຊ່ວຍຕິດຕາມການ ພັດທະນາທັດສະນະຄະຕິຄວາມຮູ້ ແລະ ທັກສະຕ່າງໆ.

ເພື່ອໃຫ້ການຊ່ວຍເຫຼືອສອນຫ້ອງຄວບໃນການວາງແຜນ ແລະ ການສອນ ໃນຫ້ອງຮຽນ, ຄໍາແນະນໍາໃນປຶ້ມຄູ່ມືຂອງວິຊາພາສາລາວຂັ້ນ ປ.5 ປະກອບມີ ຄໍາແນະນໍາສໍາລັບວິທີການສອນຫ້ອງຄວບ ແລະ ຫຼັກສູດໄດ້ຈັດໄປຕາມຂໍ້ຕ່າງໆ



ເພື່ອໃຫ້ຄູ່ສາມາດສອນຫ້ອງຂັດຽວກັນສໍາລັບນັກຮຽນໃນຂັ້ນຮຽນຕ່າງກັນ ໃນເວລາທີ່ຕ້ອງສອນຫ້ອງຄວບ.

ຊຸດອຸປະກອນສື່ການຮຽນການສອນສໍາລັບຄູ່ຂັ້ນ ປ.5

- » ປຶ້ມແບບຮຽນຂັ້ນ ປ.5 1 ຊຸດ: ວິຊາພາສາລາວ, ວິທະຍາສາດ ແລະ ສິ່ງແວດລ້ອມ ແລະ ພາສາອັງກິດ
- » ປຶ້ມຄູ່ມືຄູ່ຂັ້ນ ປ.5 1 ຊຸດ: ວິຊາພາສາລາວ, ວິທະຍາສາດ ແລະ ສິ່ງແວດລ້ອມ ແລະ ພາສາອັງກິດ
- » ຊຸດຝາຍການສອນສຽງ, ຊຸດບັດຄໍາ ແລະ ບັດຮູບພາບ 1 ຊຸດ, ໂປສເຕີ ຂະໜາດໃຫຍ່ 2 ແຜ່ນ ສໍາລັບຄໍາສັບ Sight word ແລະ ສໍາລັບການ ອອກສຽງໃນພາສາອັງກິດ ແລະ ໂປສເຕີຂະໜາດ A4 ໜຶ່ງແຜ່ນ ສໍາລັບ ການອອກສຽງໃນພາສາອັງກິດຂັ້ນ ປ.5 ພ້ອມທັງເຈ້ຍຄໍາແນະນໍາໃນການ ໃຊ້.
- » ຊຸດອຸປະກອນຝຶກຊ່ອມວິຊາວິທະຍາສາດ 1 ຊຸດ ປະກອບມີ 31 ຢ່າງ ແລະ ເຈ້ຍຄໍາແນະນໍາໃນການໃຊ້ (ລວມທັງຊຸດອຸປະກອນທົດລອງໄຟຟ້າ)
- » ໂປສເຕີຮັກສາປຶ້ມແບບຮຽນ 1 ແຜ່ນ ສໍາລັບຕິດໄວ້ທາງດ້ານນອກຂອງ ໂຮງຮຽນໃນບ່ອນທີ່ຜູ້ປົກຄອງ ແລະ ຄົນທົ່ວໄປສາມາດເຫັນໄດ້
- » ປຶ້ມສໍາລັບສໍາມະນາກອນກ່ຽວກັບການຝຶກອົບຮົມຫຼັກສູດຂັ້ນ ປ.5 1 ຊຸດ
- » ແຜນພັບກ່ຽວກັບການພັດທະນາວິຊາຊີບຄູ່ແບບຕໍ່ເນື່ອງ 1 ແຜ່ນ
- » USB 1 ອັນ ພ້ອມທັງຂໍ້ມູນລຸ່ມນີ້:
 - ສໍາເນົາຄູ່ມືຄູ່ ຂັ້ນ ປ.5 ເປັນຝາຍ PDF
 - ຊຸດຝາຍການອອກສຽງວິດີໂອເຟງ ແລະ ດົນຕີສໍາລັບວິຊາພາສາອັງກິດ, ພາສາລາວ, ສິລະປະດົນຕີ ແລະ ພະລະສຶກສາ
 - ຊຸດຄູ່ມືຝຶກອົບຮົມສໍາລັບຫຼັກສູດຂັ້ນ ປ.5
 - ວິດີໂອສໍາລັບການພັດທະນາຄູ
 - ສາລະຄະດີຄູ່ຕົວແບບ

ຊຸດອຸປະກອນສື່ການຮຽນການສອນເຫຼົ່ານີ້ ຈະຖືກແຈກຢາຍໃຫ້ ຄູ່ຂັ້ນ ປ.5 ທຸກຄົນ ຊຶ່ງຄູ່ ຫຼື ຜູ້ອໍານວຍການສາມາດໄປຮັບເອົາ ຢູ່ຫ້ອງການສຶກສາທິການ ແລະ ກິລາເມືອງ ຫຼື ໃນລະຫວ່າງ ການຝຶກອົບຮົມຄູ.

ກະຊວງສຶກສາທິການ ແລະ ກິລາ ຈະສະໜອງຊຸດອຸປະກອນ ສື່ການຮຽນການສອນສໍາລັບວິຊາອື່ນໆຂອງຂັ້ນ ປ.5.

ສາມາດເຂົ້າເບິ່ງອຸປະກອນການຮຽນການສອນເພີ່ມຕື່ມຜ່ານທາງອອນລາຍ ໂດຍການສະແກນຄໍວອາໂຄດເພື່ອເຂົ້າເບິ່ງວິດີໂອສໍາລັບການຝຶກອົບຮົມ, ເຄື່ອງມືຊ່ວຍເຫຼືອຄູ ຫຼື ຝາຍການສອນສຽງ ເພື່ອນໍາໃຊ້ເຂົ້າໃນການຮຽນ ການສອນໃນຫ້ອງຮຽນ.

 **Teacher Development Videos**
(ວິດີໂອສໍາລັບການພັດທະນາຄູ)

 **Teacher Development Resources**
(ອຸປະກອນສໍາລັບການພັດທະນາຄູ)

ວິຊາພາສາລາວ ຂັ້ນ ປ.5



ຫຼັກສູດວິຊາພາສາລາວ ຂັ້ນ ປ.5 ຈະຊ່ວຍໃຫ້ນັກຮຽນພັດທະນາທັກສະທາງດ້ານພາສາລາວໃຫ້ດີຂຶ້ນໂດຍອີງໃສ່ອົງປະກອບຫຼັກເຊັ່ນ: ການຝັງ, ການເວົ້າ, ການອ່ານ ແລະ ການຂຽນ ໂດຍຜ່ານວິທີການຮຽນການສອນແບບເນັ້ນການປະຕິບັດຕົວຈິງ.

ບົດຮຽນໄດ້ຖືກອອກແບບ ແລະ ຈັດສັນຜາຍໃຕ້ຫົວຂໍ້ຕ່າງໆ ຊຶ່ງຫົວຂໍ້ເຫຼົ່ານັ້ນແມ່ນມີຄວາມກ່ຽວພັນກັບສະພາບແວດລ້ອມຂອງນັກຮຽນ ແລະ ເຮັດໃຫ້ພວກເຂົາມີຄວາມສົນໃຈຕໍ່ການຮຽນຮູ້. ໜຶ່ງຫົວຂໍ້

ແມ່ນຈະຖືກນຳໃຊ້ເຂົ້າໃນບົດຮຽນສອງບົດ ເພື່ອໃຫ້ໂອກາດນັກຮຽນໄດ້ສຶກສາກ່ຽວກັບຫົວຂໍ້ນັ້ນຢ່າງເລິກເຊິ່ງ ແລະ ເປັນການພັດທະນາການໃຊ້ພາສາຂອງນັກຮຽນທີ່ກ່ຽວພັນກັບຫົວຂໍ້ດັ່ງກ່າວ. ຄຳຖາມແນະນຳຢູ່ໃນແຕ່ລະບົດຮຽນ ແມ່ນເນັ້ນໃສ່ຫົວຂໍ້ໃດໜຶ່ງ ຊຶ່ງເປັນການສົ່ງເສີມໃຫ້ນັກຮຽນໄດ້ພັດທະນາ ແລະ ສະແດງຄວາມຄິດຂອງພວກເຂົາ.

ເຊັ່ນດຽວກັບ ຂັ້ນ ປ.3 ແລະ ຂັ້ນ ປ.4, ບົດຮຽນໃນຂັ້ນ ປ.5 ແມ່ນມີການຈັດສັນໂດຍອີງໃສ່ປະເພດບົດຕ່າງໆ. ປະເພດບົດຕ່າງໆເຫຼົ່ານີ້ແມ່ນເປັນພື້ນຖານຂອງບົດຮຽນ ຊຶ່ງປະກອບມີ 4 ທັກສະການຮຽນທີ່ສຳຄັນຄື: ການເວົ້າ, ການຝັງ, ການອ່ານ ແລະ ການຂຽນ. ຢູ່ໃນບົດຮຽນຂອງວິຊາພາສາລາວ ເລີ່ມແຕ່ຂັ້ນ ປ.3 ແມ່ນໄດ້ນຳໃຊ້ປະເພດບົດອັນດຽວກັນ, ຊຶ່ງມັນໄດ້ສ້າງຄວາມສອດຄ່ອງໃຫ້ແກ່ບົດຮຽນໃນທ້ອງຄວບ ພ້ອມທັງຊື່ໃຫ້ເຫັນວ່າປະເພດບົດແມ່ນມີຄວາມຊັບຊ້ອນຂຶ້ນຕາມຂັ້ນຮຽນ.

ແຕ່ລະບົດຮຽນໃນຂັ້ນ ປ. 5 ຈະມີ 20 ຂັ້ນຕອນ, ຊຶ່ງແຕ່ລະຂັ້ນຕອນແມ່ນເປັນພື້ນຖານຂອງຂັ້ນຕໍ່ໆໄປ ແລະ ເປັນການປະກອບສ່ວນໃນການພັດທະນາທັກສະທີ່ຈຳເປັນຂອງພວກເຂົາໃນບົດຮຽນຂອງວິຊາພາສາລາວ. ຂັ້ນຕອນທີ 1 ຫາ 5 ແມ່ນເນັ້ນໃສ່ທັກສະການອ່ານ; ຢູ່ໃນຂັ້ນ ປ.5 ນັກຮຽນຈະໄດ້ສືບຕໍ່ການຮຽນກ່ຽວກັບວິທີການອ່ານ ເພື່ອຄວາມເຂົ້າໃຈ ເພື່ອນຳໃຊ້ວິທີການເຫຼົ່ານີ້ກ່ອນ, ໃນລະຫວ່າງ ແລະ ຫຼັງການອ່ານບົດເລື່ອງ. ວິທີການເຫຼົ່ານີ້ ຈະຖືກນຳສະເໜີ ແລະ ໄດ້ຮັບການຝຶກຝົນໂດຍນຳໃຊ້ບົດເລື່ອງທີ່ຂຽນຂຶ້ນມາສຳລັບບົດຮຽນນັ້ນໆ.



ຂັ້ນຕອນທີ 6 ຫາ 9 ແມ່ນເນັ້ນໃສ່ການເວົ້າ ຊຶ່ງແນວຄວາມຄິດ ແລະ ພາສາຈາກບົດເລື່ອງແມ່ນຖືກນຳໃຊ້ເຂົ້າໃນການສອນໄວຍາກອນ ແລະ ຄຳສັບຕ່າງໆ ເພື່ອໃຫ້ນັກຮຽນໄດ້ຄົ້ນຄິດກ່ຽວກັບຄຳຖາມແນະແນວ. ວິທີການເຫຼົ່ານີ້ໄດ້ມີການຮຽນຮູ້ໂດຍຜ່ານການອ່ານ ແລະ ການຝັງ.

ສຳລັບຂັ້ນຕອນທີ 10 ຫາ 14 ນັກຮຽນ ຈະໄດ້ຮຽນກ່ຽວກັບປະເພດບົດຕ່າງໆ, ຊຶ່ງມີຄວາມຄິດຂອງນັກຮຽນ ກ່ຽວກັບຄຳຖາມແນະແນວ, ທວນຄືນ ການສະກົດຄຳ, ການນຳໃຊ້ເຄື່ອງໝາຍວັກຕອນ ຫຼື ຫັດຂຽນງາມ ພ້ອມທັງຝຶກການນຳໃຊ້ໄວຍາກອນ ແລະ ຄຳສັບໃໝ່ໆທີ່ໄດ້ຮຽນຮູ້ມາກ່ອນໜ້ານີ້. ໃນຂັ້ນຕອນນີ້ແມ່ນການເນັ້ນໜັກການຂຽນ.

ສຸດທ້າຍ, ໃນຂັ້ນຕອນທີ 15 ຫາ 20 ນັກຮຽນຈະໄດ້ເຮັດກິດຈະກຳການເວົ້າ ແລະ ການຂຽນທີ່ເຂົາເຈົ້າສາມາດນຳໃຊ້ ສິ່ງທີ່ເຂົາເຈົ້າໄດ້ຮຽນຮູ້ ແລະ ສະແດງຄວາມຄິດຂອງຕົນເອງ ທີ່ກ່ຽວກັບຄຳຖາມແນະແນວ. ນັກຮຽນປະຕິບັດຕາມຂະບວນການການຂຽນ ໃນການວາງແຜນການຮຽນ, ການຮ່າງ, ການແກ້ໄຂ ແລະ ການເຜີຍແຜ່ ຫຼື ນຳສະເໜີວຽກງານຂອງເຂົາເຈົ້າ ໃນລະຫວ່າງຂັ້ນຕອນເຫຼົ່ານີ້.

ການທົບທວນຄືນບົດຮຽນເປັນໄລຍະໆຕະຫຼອດປີ ແມ່ນເປັນການເປີດໂອກາດໃຫ້ນັກຮຽນໄດ້ທວນຄືນສິ່ງທີ່ພວກເຂົາໄດ້ຮຽນຮູ້ມາ. ບົດຮຽນທົບທວນຄືນແມ່ນມີ 15 ຂັ້ນຕອນ ແທນທີ່ຈະເປັນ 20 ຂັ້ນຕອນແຕ່ກຳອີງຕາມໂຄງສ້າງທີ່ຄ້າຍຄືກັນ.


ໃນແຕ່ລະບົດຮຽນ (ລວມທັງບົດຮຽນທີ່ໄດ້ປັບປຸງ), ຈະມີເກນການປະເມີນຜົນການຮຽນ 1 ເກນສຳລັບການຝັງ, 1 ເກນສຳລັບການເວົ້າ, 1 ເກນສຳລັບການອ່ານ ແລະ 1 ເກນສຳລັບການຂຽນ. ການປະເມີນແຕ່ລະອັນແມ່ນສາມາດພົບໄດ້ໃນແຜນບົດສອນ.



ບົດຮຽນວິຊາພາສາລາວມີ 1 ບົດສອນຕໍ່ອາທິດ ແລະ ໜຶ່ງບົດສອນມີ 8 ຊົ່ວໂມງ.



ວິຊາພາສາອັງກິດ ຂັ້ນ ປ.5



ຫຼັກສູດຊັ້ນປະຖົມສຶກສາ ຂັ້ນ ປ.5 ວິຊາພາສາອັງກິດສະບັບປັບປຸງໃໝ່ ແມ່ນໄດ້ຖືກອອກແບບ ໂດຍນຳໃຊ້ວິທີການສອນ ແບບເນັ້ນການສື່ສານ ເພື່ອຊ່ວຍໃຫ້ນັກຮຽນສາມາດໃຊ້ພາສາອັງກິດໃນການສື່ສານໃນຊີວິດປະຈຳວັນຂອງພວກເຂົາ.

ໃນຫຼັກສູດຊັ້ນປະຖົມສຶກສາ ຂັ້ນ ປ.5 ນັກຮຽນສືບຕໍ່ຮຽນຄຳສັບທີ່ມີປະໂຫຍດ ແລະ ໂຄງສ້າງຂອງໄວຍາກອນແບບງ່າຍໆ/ຜື່ນຖານ ເພື່ອພັດທະນາທັກສະພາສາອັງກິດທີ່ພວກເຂົາໄດ້ຮຽນຮູ້ຜ່ານມາໃນຂັ້ນ ປ.3 ແລະ ຂັ້ນ ປ.4.

ຫຼັກສູດນີ້ ເນັ້ນໃສ່ການພັດທະນາທັກສະການຟັງ ແລະ ການເວົ້າ ເພື່ອໃຫ້ນັກຮຽນໄດ້ຝຶກຝົນພາສາອັງກິດທີ່ຫຼາກຫຼາຍ ລວມທັງການພັດທະນາທັກສະການເວົ້າທີ່ຈຳເປັນໃນການອ່ານ ແລະ ການຂຽນຂອງພວກເຂົາທີ່ໄດ້ຮຽນຮູ້ຜ່ານມາໃນຂັ້ນ ປ.3 ແລະ ຂັ້ນ ປ.4.

ທັກສະການອ່ານ ແລະ ການຂຽນໄດ້ຮັບການພັດທະນາໂດຍຜ່ານການອອກສຽງ ຊຶ່ງເປັນແນວທາງການຮຽນການສອນແບບໃໝ່ທີ່ໄດ້ເພີ່ມເຂົ້າມາໃນຫຼັກສູດສະບັບປັບປຸງໃໝ່ນີ້. ໃນການຝຶກການອອກສຽງ, ນັກຮຽນໄດ້ຮຽນກ່ຽວກັບການເຊື່ອມໂຍງຕົວອັກສອນ ແລະ ສຽງ ເພື່ອນຳເອົາຄວາມຮູ້ນີ້ມາໃຊ້ໃນການອ່ານ ແລະ ຂຽນຄຳສັບງ່າຍໆໄດ້. ຂໍ້ມູນເພີ່ມເຕີມກ່ຽວກັບການອອກສຽງຕ່າງໆ ແມ່ນສາມາດພົບໄດ້ໃນປຶ້ມຄູ່ມືຄູ ຂັ້ນ ປ.5 ວິຊາພາສາອັງກິດ ແລະ ເຂົ້າເບິ່ງວິດີໂອຢູ່ຊ່ອງຢູທູບ “ວິດີໂອສຳລັບການພັດທະນາຄູ/Teacher Development Videos”.


ຄຳແນະນຳຂອງຂັ້ນຕອນຕ່າງໆໃນການສອນບົດຮຽນພາສາອັງກິດພ້ອມທັງຄຳແປພາສາ ແລະ ເນື້ອຫາທີ່ສຳຄັນ ແມ່ນສາມາດພົບໄດ້ໃນປຶ້ມຄູ່ມືຄູຂັ້ນ ປ.5. ຄູ່ຍິງຈະໄດ້ຮັບອຸປະກອນປະກອບການສອນ ໃນຮູບແບບຊຸດບັດຄຳ, ຊຸດຝາຍສຽງ ແລະ ໂປສເຕີ. ຊຸດບັດຄຳລວມມີບັດການອອກສຽງ, ບັດຄຳສັບ ແລະ ບັດຮູບຜາບ ທີ່ລວມມີຄຳແນະນຳກ່ຽວກັບວິທີນຳໃຊ້ໃນແຕ່ລະບົດຮຽນ. ບັດຄຳສັບປະກອບມີການອອກສຽງ, ຄຳສັບ ແລະ ບັດຮູບຜາບ ແລະ ໂປສເຕີທີ່ປະກອບມີໂປສເຕີຂະໜາດ A4 ເພື່ອເປັນເອກະສານແນະນຳສຳລັບການອອກສຽງ; ໂປສເຕີ sight word ຂະໜາດ A1 ແລະ ໂປສເຕີການອອກສຽງໃນພາສາອັງກິດ. ຊຸດຝາຍການບັນທຶກສຽງລວມມີ 104 ຝາຍສຽງ




ທີ່ເປັນພາສາອັງກິດ ທີ່ບັນຈຸໄວ້ໃນ USB ຊຶ່ງໄດ້ຖືກອອກແບບໄວ້ເພື່ອນຳໃຊ້ຄວບຄູ່ກັບການສອນ.

ປຶ້ມແບບຮຽນຂັ້ນ ປ.5 ນີ້ຈະມີຮູບຜາບເດັກນ້ອຍລາວຈຳນວນ 6 ຄົນ ແລະ ເດັກນ້ອຍຕ່າງປະເທດຈຳນວນ 3 ຄົນ. ຮູບຜາບຂອງພວກເຂົາເຈົ້າ ແລະ ຄອບຄົວຈະປາກົດຢູ່ໃນປຶ້ມແບບຮຽນແຕ່ຕົ້ນຈົນຈົບ ແລະ ຈະຊ່ວຍເຮັດໃຫ້ບໍລິບົດຂອງພາສາໃໝ່ມີຄວາມໝາຍສຳລັບນັກຮຽນ ແລະ ສາມາດເຂົ້າໃຈໄດ້ດີຂຶ້ນ.

ການຮຽນການສອນທີ່ເນັ້ນໃຫ້ນັກຮຽນໄດ້ປະຕິບັດຕົວຈິງ ໄດ້ຮັບການສົ່ງເສີມຜ່ານກິດຈະກຳທີ່ໜ້າສົນໃຈ ໄດ້ແກ່ການເຮັດວຽກເປັນຄູ່ ແລະ ເປັນກຸ່ມ, ການສະແດງບົດບາດສົມມຸດ, ການຫຼິ້ນເກມ, ບົດເລື່ອງ ແລະ ກິດຈະກຳທີ່ສ້າງສັນ. ຫຼາຍກິດຈະກຳຍັງລວມເອົາ ອົງປະກອບທາງດ້ານປະສາດສຳພັນ ເພື່ອໃຫ້ນັກຮຽນໄດ້ຮຽນໂດຍຜ່ານ ການເບິ່ງ, ການຟັງ ແລະ ການປະຕິບັດ.



ປຶ້ມແບບຮຽນປະກອບມີ 7 unit ພ້ອມທັງມີບົດແນະນຳເຂົ້າສູ່ບົດຮຽນ ແລະ ບົດທວນຄືນ. ໃນແຕ່ລະ Unit ມີບົດຮຽນ 4 ບົດ ແລະ ແຕ່ລະບົດມີ 3 ຊົ່ວໂມງ.



ວິຊາວິທະຍາສາດ ແລະ ສິ່ງແວດລ້ອມ ຂັ້ນ ປ.5



ຫຼັກສູດວິຊາວິທະຍາສາດ ແລະ ສິ່ງແວດລ້ອມ ຂັ້ນ ປ.5 ສະບັບປັບປຸງໃໝ່ນີ້ ສືບຕໍ່ໃຊ້ແນວຄວາມຄິດໃນການພັດທະນາຄວາມຮູ້ດ້ານວິທະຍາສາດ ແລະ ສິ່ງແວດລ້ອມ ແລະ ຫັກສະທີ່ນັກຮຽນໄດ້ຮຽນຮູ້ໃນຂັ້ນຮຽນທີ່ຜ່ານມາ. ໃນຂັ້ນ ປ.5 ນັກຮຽນຈະໄດ້ສືບຕໍ່ລົງເລິກການສຳຫຼວດກ່ຽວກັບຫົວຂໍ້ຄວາມປອດໄພຂອງຕົນເອງ, ໂລກອ້ອມຕົວເຮົາ, ຮ່າງກາຍຂອງຂ້ອຍ, ສັດ, ຜືດ, ຄວາມຮ້ອນ ແລະ ວັດຖຸ, ໂລກ, ອາວະກາດ ແລະ ພະລັງງານ, ບັນຫາສະພາບແວດລ້ອມ ແລະ ແຕັກໂນໂລຊີ.


ຫຼັກສູດວິຊາວິທະຍາສາດ ແລະ ສິ່ງແວດລ້ອມ ຂັ້ນ ປ.5 ສະບັບປັບປຸງໃໝ່ນີ້ ສິ່ງເສີມໃຫ້ນັກຮຽນເຂົ້າໃຈສະພາບໂລກອ້ອມຕົວຂອງຕົນເອງໂດຍການເຊື່ອມໂຍງວິທະຍາສາດກັບກິດຈະກຳປະຈຳວັນ ແລະ ສະພາບຢູ່ໃນທ້ອງຖິ່ນຂອງນັກຮຽນ. ນັກຮຽນຈະໄດ້ສຳຫຼວດສະພາບແວດລ້ອມຢູ່ໃນທ້ອງຖິ່ນຂອງຕົນເອງ, ເຫດການທີ່ເກີດຂຶ້ນຈາກມະນຸດ ແລະ ຈາກທຳມະຊາດ ທີ່ມີຜົນກະທົບຕໍ່ຊີວິດການເປັນຢູ່ຂອງນັກຮຽນ ແລະ ແນວຄວາມຄິດທາງວິທະຍາສາດທີ່ເປັນຫຼັກຖານຂອງເຫດການເຫຼົ່ານັ້ນ.

ນັກຮຽນຈະໄດ້ມີການສືບຕໍ່ລົງເລິກພັດທະນາຫັກສະຂະບວນການທາງດ້ານວິທະຍາສາດ ໂດຍຜ່ານການນຳໃຊ້ຫັກສະເຫຼົ່ານີ້ ນັກຮຽນຈະສາມາດພັດທະນາຄວາມຮູ້ດ້ານວິທະຍາສາດ, ສ້າງການຄາດຄະເນ ແລະ ສ້າງການທົດລອງເພື່ອພິສູດການຄາດຄະເນຂອງຕົນເອງ ແລະ ປັບປຸງນຳອະທິບາຍຂອງຕົນເອງໂດຍອີງຕາມຫຼັກຖານທາງວິທະຍາສາດ. ນັກຮຽນຈະໄດ້ເຮັດວຽກເປັນກຸ່ມເພື່ອສົນທະນາ ແລະ ວິເຄາະຂໍ້ມູນເພື່ອເອົາມາສ້າງຂໍ້ສະຫຼຸບຕາມຫຼັກຖານທາງວິທະຍາສາດ.

ຫຼັກສູດວິຊາວິທະຍາສາດ ແລະ ສິ່ງແວດລ້ອມ ຂັ້ນ ປ.5 ສະບັບປັບປຸງໃໝ່ນີ້ ແມ່ນຖືກອອກແບບມາເພື່ອສິ່ງເສີມການມີສ່ວນຮ່ວມຂອງນັກຮຽນໃນດ້ານວິທະຍາສາດ ໂດຍຜ່ານການຮຽນຮູ້ແບບລົງມືປະຕິບັດຕົວຈິງ. ນອກນີ້, ຫຼັກສູດຍັງຖືກອອກແບບມາໃຫ້ທຸກຄົນສາມາດເຂົ້າເຖິງໄດ້ງ່າຍ ແລະ ເໝາະສົມກັບນັກຮຽນທຸກຄົນ. ກໍລະນີສຶກສາຕ່າງໆຈະເຊື່ອມໂຍງກັບເນື້ອໃນວິທະຍາສາດພ້ອມທັງລວມເອົາບົດບາດຂອງແມ່ຍິງເຂົ້າໃນຂະແໜງວິທະຍາສາດພ້ອມ. ດັ່ງນັ້ນ, ເພື່ອເຮັດໃຫ້ນັກຮຽນທຸກຄົນສາມາດເຂົ້າເຖິງການທົດລອງ ຈຶ່ງໄດ້ອອກແບບຫຼັກສູດເພື່ອໃຫ້ສາມາດນຳໃຊ້ວັດຖຸສິ່ງຂອງທີ່ຫາໄດ້ງ່າຍ, ມີຢູ່ທົ່ວໄປ ພ້ອມທັງສາມາດນຳກັບມາໃຊ້ຄືນໄດ້ເຊັ່ນ: ປຸ່ມເບົາ, ຕຸກນ້ຳຢາງເປົ່າ, ວັດສະດຸທ້ອງຖິ່ນ, ພືດ, ສັດ ແລະ ລະບົບນິເວດຕ່າງໆ.

ຍຸດທະສາດຂອງການຮຽນແບບເນັ້ນການປະຕິບັດຕົວຈິງ ແມ່ນການສິ່ງເສີມການສຳຫຼວດວຽກງານຕົວຈິງ, ການສັງເກດ, ການສົນທະນາເປັນກຸ່ມ, ຫຼັກການໃນການທົດສອບ ໂດຍນຳໃຊ້ຫຼັກການທົດລອງແບບທຳມະດາທີ່ເຂົ້າໃຈໄດ້ງ່າຍ ພ້ອມທັງການເກັບກຳຂໍ້ມູນໃນຮູບແບບຕ່າງໆ, ການບັນທຶກຂໍ້ມູນ, ການວິເຄາະ ແລະ ວິທີການສື່ສານ. ບົດບາດຂອງຄູ ແມ່ນສະໜັບສະໜູນນັກຮຽນໃຫ້ມີການຕັ້ງຄຳຖາມດ້ວຍຕົນເອງ ແລະ ຊອກຫາຄຳຕອບ ໂດຍໃຊ້ແນວຄວາມຄິດ ແລະ ນຳໃຊ້ວິທີການທາງວິທະຍາສາດ.

ສື່ການຮຽນການສອນຂອງວິຊາວິທະຍາສາດ ແລະ ສິ່ງແວດລ້ອມ ຂອງຂັ້ນ ປ.5 ຈະປະກອບມີຊຸດເຄື່ອງມືວິທະຍາສາດ 1 ຊຸດຕໍ່ຫ້ອງຮຽນ ແລະ ວິທີການຊ່ວຍເຫຼືອຄູໃນການກະກຽມອຸປະກອນທີ່ຈຳເປັນໃນການສອນແຕ່ລະບົດ ຊຶ່ງເປັນຂໍ້ມູນກ່ຽວກັບອຸປະກອນທີ່ຕ້ອງໄດ້ໃຊ້ ໃນການຮຽນການສອນ ແລະ ສາມາດເຫັນໄດ້ຢູ່ໃນປຶ້ມຄູ່ມືຄູ ຊຶ່ງເປັນສື່ການຮຽນການສອນຂອງວິຊາວິທະຍາສາດ ແລະ ສິ່ງແວດລ້ອມ ຂັ້ນ ປ.5. ໂດຍທົ່ວໄປແລ້ວ ຄູຈະຕ້ອງກະກຽມກິດຈະກຳເກືອບທັງໝົດກ່ອນທຸກຄັ້ງ ເພື່ອປະຢັດເວລາໃນຊົ່ວໂມງສອນ. ແຕ່ລະບົດຮຽນຄູຍັງຕ້ອງໄດ້ກະກຽມວັດສະດຸທີ່ສາມາດຢອຍສະຫຼາຍໄດ້ ຫຼື ນຳໃຊ້ຜືດ ທີ່ສາມາດຫາໄດ້ຢູ່ຕາມທ້ອງຖິ່ນ. ວັດສະດຸສິ່ງຂອງທີ່ໃຊ້ໃນການຮຽນສາມາດປັບປຸງໄດ້ໃນແຕ່ລະປີ; ໃນແຕ່ລະໂຮງຮຽນ ຂຶ້ນກັບສະພາບເງື່ອນໄຂ ເພາະວ່າແຕ່ລະທ້ອງຖິ່ນມີວັດສະດຸສິ່ງຂອງທີ່ແຕກຕ່າງກັນ.



ການວາງແຜນການສອນ

ຮ່າງແຜນການສອນ ໄດ້ຮັບການປັບປຸງໂດຍໃຫ້ສອດຄ່ອງກັບໂຄງສ້າງໃນ ປຶ້ມຄູ່ມືຄູສະບັບປັບປຸງໃໝ່ ແລະ ແນວທາງໃນການ ສະໜັບສະໜູນຄູສອນໃນ ການວາງແຜນການສອນໃຫ້ດີຂຶ້ນກວ່າເກົ່າ. ຮ່າງແຜນການສອນທ້ອງຄວບ ກໍ ໄດ້ຮັບການປັບປຸງເຊັ່ນດຽວກັນ.

ຄູຄວນອ່ານເອກະສານກ່ຽວກັບການວາງແຜນການສອນ ເພື່ອສ້າງຄວາມ ເຂົ້າໃຈວ່າຈະວາງແຜນການສອນທີ່ມີປະສິດທິພາບໄດ້ຄືແນວໃດ.

ຮ່າງແຜນການສອນ ໄດ້ແບ່ງອອກເປັນ 5 ພາກ. ພາກທີ 1-4 ຂອງຮ່າງ ແຜນການສອນຕ້ອງການໃຫ້ຄູຕື່ມຂໍ້ມູນຂອງແຕ່ລະບົດຮຽນໃສ່. ສ່ວນພາກທີ 5 (ພາກກົດຈະກຳການຮຽນການສອນ) ແມ່ນຕ້ອງເຮັດໃຫ້ສຳເລັດໃນແຕ່ລະ ຊົ່ວໂມງຂອງການສອນແຕ່ລະວິຊາ.

ຍຸດທະສາດສຳຄັນສຳລັບການວາງແຜນການສອນທີ່ມີປະສິດທິພາບ

- » ອ່ານເອກະສານກ່ຽວກັບການວາງແຜນການສອນ
- » ຝຶກວາງແຜນການສອນ ແລະ ສົມທຽບແຜນການສອນຂອງທ່ານໃສ່ກັບບົດ ສອນສົມບູນທີ່ໄດ້ເຮັດໄວ້ເປັນຕົວຢ່າງ (ເບິ່ງເອກະສານທີ່ໄດ້ແຈກຢາຍກ່ຽວກັບ ການຝຶກອົບຮົມຄູ)
- » ສຳລັບຄູຂັ້ນ ປ. 5 ທີ່ສອນທ້ອງຄວບ, ໃຫ້ຝຶກການວາງແຜນການສອນສຳລັບ ບົດຮຽນບົດທີ 1 ໃນວິຊາພາສາລາວ ແລະ ໃຫ້ສົມທຽບກັບແຜນການສອນ ວິຊາພາສາລາວທີ່ມີໃນປຶ້ມຄູ່ມືຄູ ຂັ້ນ ປ.4 ຊຶ່ງມີຕົວຢ່າງບົດຮຽນການສອນທ້ອງ ຄວບ ຂັ້ນ ປ.3 ແລະ ປ.4
- » ໃຫ້ປຶກສາກັບຜູ້ເຮັດວຽກສຶກສານິເທດ ຫຼື ຄູຝຶກຂັ້ນແຂວງ ທີ່ຢູ່ໃນເມືອງຂອງ ທ່ານ, ຜູ້ອຳນວຍການ ຫຼື ຄູສອນໃນໂຮງຮຽນທີ່ມີປະສິດທິພາບ ເພື່ອໃຫ້ຄວາມຮູ້ ເພີ່ມກ່ຽວກັບບົດສອນແບບໃໝ່

ຊຸດເຄື່ອງມືສຳລັບການຮຽນການສອນສຳລັບຄູຂັ້ນ ປ.5

ເອກະສານແຈກຢາຍ:



- » ຂໍ້ມູນຕ່າງໆ ກ່ຽວກັບແຜນການສອນ
- » ຮ່າງແຜນການສອນ ທ້ອງດ່ຽວ (ຮ່າງເປົ້າ)
- » ຮ່າງແຜນການສອນ ທ້ອງດ່ຽວ (ພ້ອມດ້ວຍຄຳແນະນຳ)
- » ຕົວຢ່າງຮ່າງແຜນການສອນ ທ້ອງດ່ຽວ ທີ່ສຳເລັດສົມບູນແລ້ວ
- » ຮ່າງແຜນການສອນ ທ້ອງຄວບ (ຮ່າງເປົ້າ)
- » ຮ່າງແຜນການສອນ ທ້ອງຄວບ (ພ້ອມດ້ວຍຄຳແນະນຳ)
- » ຮ່າງແຜນການສອນທີ່ສຳເລັດສົມບູນແລ້ວສຳລັບວິຊາພາສາ ລາວ, ວິຊາພາສາອັງກິດ ແລະ ວິຊາວິທະຍາສາດ ແລະ ສິ່ງແວດລ້ອມ



ການປະເມີນ

ການປະເມີນ ແມ່ນຜາກສ່ວນໜຶ່ງທີ່ສໍາຄັນໃນຂະບວນການຮຽນ ເນື່ອງຈາກມັນບົ່ງບອກວ່າ ຈຸດປະສົງຂອງການຮຽນໄດ້ບັນລຸເປົ້າໝາຍທີ່ວາງໄວ້ ຫຼື ບໍ່. ນອກຈາກນີ້ມັນຍັງຊ່ວຍໃຫ້ຮູ້ວ່າ ນັກຮຽນໄດ້ຮຽນຫຍັງແດ່, ໄດ້ຮຽນຮູ້ຫຼາຍປານໃດ ແລະ ສາມາດນໍາໃຊ້ໄດ້ຄືແນວໃດ, ພ້ອມນີ້ ການປະເມີນຍັງບົ່ງບອກໃຫ້ຮູ້ວ່າ ນັກຮຽນຕ້ອງການການຊ່ວຍເຫຼືອຫຍັງເພີ່ມແດ່ ເພື່ອໃຫ້ບັນລຸຈຸດປະສົງຂອງບົດຮຽນ. ການປະເມີນຈະຊ່ວຍໃຫ້ຄູເຂົ້າໃຈວ່າ ນັກຮຽນມີການຮຽນດີຂຶ້ນຫຼາຍພຽງໃດ ແລະ ນັກຮຽນຕ້ອງການການຊ່ວຍເຫຼືອເພີ່ມ ຫຼື ບໍ່. ສິ່ງເຫຼົ່ານີ້ ແມ່ນເປັນການຮັບປະກັນວ່າ ນັກຮຽນມີຄວາມຮູ້ສຶກວ່າເຂົາເຈົ້າໄດ້ຮັບການຊ່ວຍເຫຼືອ ແລະ ມີແຮງຈູງໃຈໃນການເຂົ້າຮ່ວມກິດຈະກຳການຮຽນຢ່າງຫ້າວຫັນ.






ການປະເມີນມີ 2 ຮູບແບບ: ການປະເມີນເພື່ອປັບປຸງຜົນການຮຽນ ແລະ ການປະເມີນເພື່ອສະຫຼຸບຜົນການຮຽນ, ຊຶ່ງຫຼັກສູດຊັ້ນປະຖົມສຶກສາແຫ່ງຊາດສະບັບປັບປຸງໃໝ່ ໄດ້ນໍາໃຊ້ການປະເມີນທັງສອງຢ່າງນີ້. ການປະເມີນເພື່ອສະຫຼຸບຜົນການຮຽນ ແມ່ນໄດ້ນໍາໃຊ້ເພື່ອກວດເບິ່ງວ່ານັກຮຽນໄດ້ບັນລຸຈຸດປະສົງໃນຕອນທ້າຍຂອງແຕ່ລະບົດຮຽນແລ້ວ ຫຼື ບໍ່. ການປະເມີນເພື່ອປັບປຸງຜົນການຮຽນ ແມ່ນນໍາໃຊ້ເພື່ອໃຫ້ຄູເຂົ້າໃຈວ່ານັກຮຽນມີພັດທະນາການແນວໃດໃນແຕ່ລະວັນ, ເພື່ອໃຫ້ຄູສາມາດປັບວິທີການສອນ ແລະ ໃຫ້ການສະໜັບສະໜູນນັກຮຽນໂດຍອີງໃສ່ຄວາມຄືບໜ້າໃນການຮຽນຂອງພວກເຂົາໄດ້.

ໃນຫຼັກສູດຊັ້ນປະຖົມສຶກສາ ສະບັບປັບປຸງໃໝ່ນີ້ ຄູຄວນນໍາໃຊ້ການປະເມີນດ້ວຍ ຮູບຮ່າງ ແທນການນໍາໃຊ້ການກວດກາປະຈໍາອາທິດ ຫຼື ປະຈໍາເດືອນ ດ້ວຍການເສັງຂຽນຢ່າງເປັນທາງການ. ການປະເມີນຜົນການຮຽນດ້ວຍ ຮູບຮ່າງ ຄວນນໍາໃຊ້ ເພື່ອໃຫ້ຄະແນນນັກຮຽນໃນຕອນທ້າຍຂອງບົດຮຽນ. ຕົວເລກຄະແນນເຫຼົ່ານີ້ ຕ້ອງໄດ້ເອົາໄປຄຳນວນໂດຍໃຊ້ສູດການຄິດໄລ່ ແລະ ບັນທຶກໄວ້ໃນປຶ້ມບັນທຶກຂອງຄູເອງ. ສໍາລັບຂໍ້ມູນເພີ່ມຕື່ມກ່ຽວກັບການປະເມີນດ້ວຍ ຮູບຮ່າງ ນີ້,

ທ່ານສາມາດເຂົ້າໄປຊອກຫາຂໍ້ມູນດັ່ງກ່າວໄດ້ທີ່ປຶ້ມຄູ່ມືຄູວິຊາພາສາລາວ ຂັ້ນ ປ.5 ແລະ ວິດີໂອທີ 2 ສໍາລັບການຝຶກອົບຮົມຄູ.

ການສັງເກດ ແລະ ການຕັ້ງຄຳຖາມ ແມ່ນສອງເຕັກນິກທີ່ສໍາຄັນໃນການດໍາເນີນການປະເມີນນັກຮຽນ ແລະ ທ່ານສາມາດສຶກສາຂໍ້ມູນເພີ່ມຕື່ມກ່ຽວກັບເຕັກນິກດັ່ງກ່າວໄດ້ຢູ່ໃນວິດີໂອການພັດທະນາຄູທີ 12 A ແລະ 12 B.

ຊຸດເຄື່ອງມືສໍາລັບການຮຽນການສອນ ສໍາລັບຄູ ຂັ້ນ ປ.5

-  ຄຳແນະນຳສໍາລັບການປະເມີນແບບ ຮູບຮ່າງ ແມ່ນມີຢູ່ໃນຕອນຕົ້ນຂອງແຕ່ລະບົດຢູ່ໃນປຶ້ມຄູ່ມືຄູ
-  4 ວິດີໂອ ກ່ຽວກັບການປະເມີນຜົນການຮຽນຂອງນັກຮຽນທີ່ຢູ່ໃນຊ່ອງຢູທູບ ວິດີໂອສໍາລັບການພັດທະນາຄູ
-  ປຶ້ມຄູ່ມືສໍາລັບສໍາມະນາກອນໃນການຝຶກອົບຮົມຫຼັກສູດ ຂັ້ນ ປ.5
-  ຜູ້ເຮັດວຽກສຶກສານິເທດ ຫຼື ຄູຝຶກຂັ້ນແຂວງທີ່ໄດ້ໃຫ້ການຊ່ວຍເຫຼືອຝິເສດ
-  ໃຫ້ທ່ານປຶກສາຫາລືກັບຄູ ຂັ້ນ ປ.1 ເຖິງ ຂັ້ນ ປ.4 ຜູ້ທີ່ນໍາໃຊ້ວິທີການປະເມີນຜົນການຮຽນຂອງນັກຮຽນແບບໃໝ່ໃນ 1-4 ປີຜ່ານມາ



ສາມາດເຂົ້າເບິ່ງວິດີໂອ ໂດຍຜ່ານທາງຊ່ອງຢູທູບ “ວິດີໂອສໍາລັບການພັດທະນາຄູ/Teacher Development Videos” ແລະ ສາມາດສະແກນຄິວອາໂຄດເພື່ອເຂົ້າເບິ່ງວິດີໂອການປະເມີນຜົນການຮຽນຂອງນັກຮຽນ

ຫ້ອງຄວບ

ການສອນສອງຂັ້ນຮຽນ ຫຼື ຫຼາຍຂັ້ນກວ່ານັ້ນໃນຫ້ອງຮຽນດຽວກັນ ແມ່ນມີຄວາມຫຍຸ້ງຍາກ ແລະ ຍັງຮຽກຮ້ອງໃຫ້ຄູ່ຕ້ອງໄດ້ຊອກຫາວິທີການສອນທີ່ມີຄວາມແຕກຕ່າງກັນເພື່ອຈັດການຮຽນການສອນ.

ຮູບແບບການສອນຫ້ອງຄວບແບບໃໝ່ແມ່ນໄດ້ຮັບການພັດທະນາຂຶ້ນ ຊຶ່ງມີເນື້ອໃນ ແລະ ຂໍ້ແນະນຳກ່ຽວກັບການສອນຫ້ອງຄວບ, ໂຄງສ້າງຂອງບົດສອນ, ເຕັກນິກ ແລະ ການຄຸ້ມຄອງຫ້ອງຮຽນ ຊຶ່ງເນື້ອໃນເຫຼົ່ານີ້ ສາມາດນຳໃຊ້ໄດ້ໃນວິຊາພາສາລາວ, ວິທະຍາສາດ ແລະ ສິ່ງແວດລ້ອມ, ແລະ ພາສາອັງກິດ. ນອກຈາກນີ້ ຍັງມີຮູບແບບການສອນຫ້ອງຄວບສຳລັບວິຊາຄະນິດສາດ ຊຶ່ງປະຈຸບັນແມ່ນຍັງທົດລອງຢູ່.

ຍັງມີບາງລາຍວິຊາເຊັ່ນ: ດົນຕີ, ສິລະປະກຳ ແລະ ຫັດຖະກຳ ຊຶ່ງເປັນວິຊາທີ່ມີຄວາມຫຍຸ້ງຍາກໃນການສອນລວມກັນ. ທ່ານສາມາດຊອກຫາຄຳແນະນຳເພີ່ມໃນປຶ້ມຄູ່ມືຄູ່ມືວິຊາພາສາລາວ ຂັ້ນ ປ.5. ນອກນີ້ ທ່ານຍັງສາມາດເບິ່ງຕົວຢ່າງ ແລະ ອ່ານຄຳແນະນຳໃນການວາງແຜນການສອນສຳລັບຫ້ອງຄວບໄດ້ ຢູ່ໃນປຶ້ມຄູ່ມືວິຊາພາສາລາວ ຂັ້ນ ປ. 3 ແລະ ຂັ້ນ ປ.4.

ຍຸດທະສາດຫຼັກສຳລັບການສອນຫ້ອງຄວບທີ່ມີປະສິດທິພາບ

ທັກສະການສອນຫ້ອງຄວບມີດັ່ງຕໍ່ໄປນີ້:

- » ອ່ານປຶ້ມຄູ່ມືຄູ ແລະ ປຶ້ມແບບຮຽນລ່ວງໜ້າເພື່ອກຽມບົດສອນ
- » ໃນການວາງແຜນການສອນນັ້ນ, ຂໍໃຫ້ຄູຄົ້ນຄິດກ່ຽວກັບວິທີການສອນທີ່ສາມາດດຳເນີນການສອນພາກນຳສະເໝີ ແລະ ພາກສະຫຼຸບໝົດທ້ອງ ແລະ ຄູສາມາດດັດປັບບັນດາກິດຈະກຳແນວໃດ ເພື່ອສ້າງກິດຈະກຳເປັນຄູ່ ແລະ ກິດຈະກຳເປັນກຸ່ມໄດ້ຫຼາຍຂຶ້ນ
- » ຖ້າເປັນໄປໄດ້, ໃຫ້ຄູຈັດໂຕະຕັ້ງໃນຫ້ອງຮຽນເປັນກຸ່ມ, ແລ້ວໃຫ້ນັກຮຽນຂັ້ນຮຽນດຽວກັນນຶ່ງເປັນກຸ່ມໃນມຸມໜຶ່ງຂອງຫ້ອງຮຽນ ແລະ ຈັດໃຫ້ນັກຮຽນອີກຂັ້ນໜຶ່ງເປັນກຸ່ມຢູ່ອີກມຸມໜຶ່ງ

- » ແບ່ງກະດານເປັນສອງເບື້ອງ; ແຕ່ລະເບື້ອງແມ່ນສຳລັບແຕ່ລະຂັ້ນຮຽນ
- » ໃຫ້ໂອກາດນັກຮຽນເຮັດກິດຈະກຳເປັນຄູ່/ເປັນກຸ່ມຢ່າງເປັນເອກະລາດເພື່ອທີ່ທ່ານຈະສາມາດສຸມໃສ່ອີກຫ້ອງໜຶ່ງໄດ້
- » ໃຫ້ກະກຽມກິດຈະກຳເພີ່ມໄວ້, ໃນກໍລະນີທີ່ນັກຮຽນບາງກຸ່ມເຮັດກິດຈະກຳແລ້ວໄວກ່ອນກຸ່ມອື່ນ ແມ່ນຄູສາມາດເອົາກິດຈະກຳອື່ນໃຫ້ນັກຮຽນກຸ່ມນັ້ນເຮັດເພີ່ມໃນຂະນະທີ່ລູກກຸ່ມທີ່ເຮັດກິດຈະກຳທຳອິດບໍ່ທັນແລ້ວ
- » ຄວບຄຸມເວລາໃຫ້ເໝາະສົມ ເພື່ອຮັບປະກັນວ່າທຸກກິດຈະກຳດຳເນີນໄປຕາມເວລາທີ່ວາງໄວ້ໃນປຶ້ມຄູ່ມືຄູ

ຊຸດເຄື່ອງມືສຳລັບການຮຽນການສອນສຳລັບຄູ ຂັ້ນ ປ.5



ຊຸດປຶ້ມຄູ່ມືຄູ ແນະນຳກ່ຽວກັບການສອນຫ້ອງຄວບ



ຜູ້ເຮັດວຽກສຶກສານິເທດ ຫຼື ຄູຝຶກຂັ້ນແຂວງ ເພື່ອໃຫ້ການຊ່ວຍເຫຼືອພິເສດ



ແຜນງານບິລາວແມ່ນແຜນງານທີ່ນຳພາໂດຍລັດຖະບານແຫ່ງ ສປປ ລາວ ໂດຍການສະໜັບສະໜູນຈາກລັດຖະບານອົດສະຕຣາລີ

ຈັດພິມໃນເດືອນ ພຶດສະພາ 2023